

H. AYUNTAMIENTO  
**DE LA PAZ**  
2025 - 2027

**LA PAZ**  
— Servir con amor y trabajo —

—>> “2025 Bicentenario de la vida  
municipal en el Estado de México”.


# INFORME DE ACCIONES Y RESULTADOS DE LA EJECUCIÓN DEL PLAN DE DESARROLLO MUNICIPAL 2025-2027

## MUNICIPIO LA PAZ

### TERCER TRIMESTRE

## 2025





## II. Integrantes del Cabildo

Lic. Martha Guerrero Sánchez  
**Presidenta Municipal Constitucional**

C. Héctor Estrada Baltazar  
**Síndico Municipal**

Profa. María Isabel Rodríguez Robles  
**Primer Regidora**

C. Kevin Ángel Méndez Ramírez  
**Segundo Regidor**

C. Luz América Yolotzi Rico Méndez  
**Tercera Regidora**

C. Nelly Elvira González Rasgado  
**Cuarta Regidora**

Mtra. Maleni Mondragón Arredondo  
**Quinta Regidora**

C. Brenda Alejandra Coronel López  
**Sexta Regidora**


C. Sergio Rodrigo Farfán  
**Séptimo Regidor**

Mtra. Irene Montiel González  
**Octava Regidora**

Lic. Raymundo Moreno Ibáñez  
**Noveno Regidor**

Dr. Sotero Vergara Benítez  
**Secretario del H. Ayuntamiento**





### III. Presentación

En cumplimiento a los artículos 19 y 20 de la Ley de Planeación del Estado de México y Municipios; 18 fracción VI de su Reglamento y 327-A Código Financiero del Estado de México y Municipios, se da cumplimiento al Informe Trimestral de Acciones y Resultados de la Ejecución del Plan de Desarrollo Municipal del Año Fiscal 2025, de acuerdo a los lineamientos emitidos por el Órgano Superior de Fiscalización.


#### Marco Legal

- Constitución Política de los Estados Unidos Mexicanos,
- Ley General de Contabilidad Gubernamental,
- Constitución Política del Estado Libre y Soberano de México
- Ley de Planeación del Estado de México y Municipios,
- Ley Orgánica Municipal del Estado de México,
- Ley de Desarrollo Social del Estado de México,
- Ley de fiscalización Superior del Estado de México,
- Código Financiero del Estado de México y Municipios y
- Reglamento de la Ley de Planeación del Estado de México y Municipios.

En esta administración se da seguimiento al PDM de acuerdo a los objetivos, estrategias y líneas de acción plasmadas por la presidenta Municipal, en el municipio de La Paz seguimos trabajando para administrar los recursos públicos, por lo cual se realizan las mejoras y se planea en base a las necesidades de la población.

Trimestralmente se da el seguimiento a cada uno de los indicadores de desempeño y gestión del Presupuesto Basado en Resultados Municipal, de esta manera se va evaluando el cumplimiento de las actividades y/o acciones plasmadas en los PBRM, evaluando las metas programadas en cada una de las áreas administrativas.





## IV. Introducción

El objetivo de este informe es dar seguimiento, control y evaluación al Programa Anual 2025, por lo que se presentan, en este documento, los avances al segundo trimestre del ejercicio fiscal 2025. En este sentido, se justifica la erogación del gasto público que fue aplicado para el cumplimiento de las metas físicas que se plasmaron en el Programa Anual


De acuerdo al último censo de población realizado por el INEGI, en el municipio habitan 304 088 habitantes. El objetivo de esta administración es que toda la población cuente con los servicios básicos. En los programas y proyectos que integran el Presupuesto del presente ejercicio fiscal, se integran todas y cada una de las actividades que han desarrollado, durante los primeros meses, y que desarrollarán cada una de las unidades administrativas de este gobierno municipal. En este sentido, se da cabal cumplimiento a los objetivos generales y particulares, estrategias y líneas de acción plasmadas en el Plan de Desarrollo Municipal, el cual es el instrumento de planeación que contiene todas las acciones que se llevarán a cabo, así como el programa político, social y económico de esta administración municipal.

En consecuencia, la participación ciudadana permanente será fundamental para vigilar el cumplimiento de los objetivos y metas planteadas en el Plan de Desarrollo Municipal y en los programas que de él se desprenden.

El documento lo integran tres apartados en donde se describen los avances de las metas y acciones ejecutadas y plasmadas en el Plan de Desarrollo Municipal.

- V. **Actualización del esquema FODA**
- VI. **Descripción del avance de las metas programadas y resultado de indicadores**
- VII. **Informe trimestral presupuestal.**





## VIII. Actualización del esquema FODA


### EJE 1. CERO CORRUPCIÓN Y GOBIERNO DEL PUEBLO Y PARA EL PUEBLO

<b>01030101</b>	<b>Conducción de las políticas de gobierno</b>
<b>Fortalezas</b>	Compromiso con la legalidad y la justicia; impulso a la participación social; servicios públicos de calidad; apoyo institucional.
<b>Oportunidades</b>	Tecnología y plataformas digitales; movimientos sociales y organizaciones de la sociedad civil; colaboración intergubernamental; reformas legislativas.
<b>Debilidades</b>	Corrupción; baja participación ciudadana; desigualdad en el acceso a servicios; deficiencia en la capacitación de servidores públicos.
<b>Amenazas</b>	El descontento de la población por el nulo apoyo, el crecimiento de la misma en zonas irregulares.

<b>01080401</b>	<b>Transparencia</b>
<b>Fortalezas</b>	Garantizar el derecho al acceso a la información pública del estado de México y municipios.
<b>Oportunidades</b>	Fomentar la transparencia de forma proactiva.
<b>Debilidades</b>	Desconocimiento de las herramientas tecnológicas y de la transparencia como derecho primario.
<b>Amenazas</b>	Por falta de capacitaciones los SPH no cumplan con sus obligaciones generales y específicas de la plataforma la IPOMEX.

<b>01020401</b>	<b>Derechos humanos</b>
<b>Fortalezas</b>	Se cuenta con personal capacitado y certificado en materia de derechos humanos para desarrollar los proyectos establecidos dentro del plan anual de trabajo.
<b>Oportunidades</b>	La constante capacitación y actualización del personal adscrito a esta defensoría municipal de derechos humanos por diversas instituciones pública, federales y estatales en diversos temas relativos a la materia de derechos humanos.
<b>Debilidades</b>	El personal adscrito al organismo autónomo resulta ser insuficiente para la demanda de acciones que se pretenden realizar para alcanzar una vida digna de los ciudadanos, donde su libre desarrollo personal, económico y social, así como la seguridad de tener igualdad y bienestar social, les sean respetados y protegidos, así como luchar con el desinterés de los servidores públicos de observar y respetar los derechos humanos.
<b>Amenazas</b>	El desinterés de los habitantes y transeúntes del municipio de la paz de conocer sus derechos y que estos no sean violentados por diversas autoridades y/o servidores públicos de este ayuntamiento, trayendo con ello responsabilidades a los servidores públicos.






<b>01030902</b>	<b>Reglamentación municipal</b>
<b>Fortalezas</b>	Ejercer sus facultades de decisiones municipales; como parte del cabildo. El cuerpo edilicio tiene la oportunidad de colaborar con otras autoridades, fortaleciendo su red de apoyo, garantizando que sus acciones estén enfocadas en las necesidades de la comunidad.
<b>Oportunidades</b>	Liderar iniciativas de buen gobierno y fomentar la participación ciudadana. Uso de las redes sociales para fortalecer la comunicación y visibilidad de las acciones realizadas.
<b>Debilidades</b>	Limitación de recursos para ejecutar proyectos afectando la capacidad de impacto. Desconfianza o indiferencia de la ciudadanía hacia el cuerpo edilicio, lo que dificulta la participación de los ciudadanos.
<b>Amenazas</b>	Cambios en políticas externas, federales o estatales modifican la gestión municipal. La posible presencia de actos de corrupción o malas prácticas puede afectar la percepción pública.

<b>01030903</b>	<b>Justicia Cívica Municipal</b>
<b>Fortalezas</b>	Coordinación con las áreas correspondientes para una buena comunicación, secretaria del ayuntamiento, juzgado cívico, seguridad pública.
<b>Oportunidades</b>	Cursos de capacitación para la actualización de los temas relacionados con la justicia cívica.
<b>Debilidades</b>	Falta de personal de confianza, falta de cámaras e iluminación, mantenimiento, en el interior de las instalaciones del juzgado cívico, mobiliario y equipo de oficina.
<b>Amenazas</b>	Accidentes por falta de instalaciones sanitarias en el área de celdas y el mantenimiento adecuado.

<b>01080101</b>	<b>Protección jurídica de las personas</b>
<b>Fortalezas</b>	Institucionalidad de los procesos y seguridad de los procesos registrales.
<b>Oportunidades</b>	Accesibilidad al derecho de identidad de la población del municipio de la paz.
<b>Debilidades</b>	Inercia rutinaria, resistencia del personal al mejoramiento tecnológico. La falta de recursos tecnológicos y económicos.
<b>Amenazas</b>	Ataques tecnológicos a la fuente de información y la prevenda política.

<b>01050206</b>	<b>Consolidación de la administración pública de resultados</b>
<b>Fortalezas</b>	1.-Contar con el personal con experiencia, 2.- Contar con instalaciones adecuadas, 3.- Se tiene buen seguimiento y control de gastos.
<b>Oportunidades</b>	1.-Ministración de recursos en tiempo y forma, 2.- Gestión de recursos en forma anticipada.
<b>Debilidades</b>	1.-Insuficiente capacitación y actualización al personal, 2.- Deficiente planeación en las áreas. 3.-Mantenimiento vehicular insuficiente.
<b>Amenazas</b>	1.- Presupuesto no suministrado en tiempo y forma, 2.- Presupuesto insuficiente por motivos externos 3.- Contingencias que afectan el gasto del presupuesto otorgado.





<b>01030201</b>	<b>Democracia y pluralidad política</b>
<b>Fortalezas</b>	1. Personal con voluntad para trabajar y capacitarse; 2. Personal con conocimiento de los procesos políticos y sociales actores y organizaciones políticas y sociales.
<b>Oportunidades</b>	1. Apertura democrática a nivel nacional y local en las decisiones relevantes para el estado México; apertura en la coordinación institucional con los diferentes órdenes de gobierno; la sociedad mantiene nivel de confianza elevado y de participación social en las problemáticas sociales locales.
<b>Debilidades</b>	Limitados conocimientos en el uso de las tics, limitados conocimientos en la gestión de la planeación.
<b>Amenazas</b>	La existencia de agrupaciones políticas y sociales que buscan desestabilizar el gobierno municipal.

<b>01030402</b>	<b>Sistema Anticorrupción del Estado de México y Municipios</b>
<b>Fortalezas</b>	Los servidores públicos de la contraloría cumplen con el perfil profesional requerido para el desarrollo de sus actividades; la contraloría administra adecuadamente sus recursos internos (materiales, tecnológicos, presupuesto y talento humano); los requerimientos de la ciudadanía son atendidos oportunamente; la contraloría cuenta con un adecuado control interno que asegura el cumplimiento de las atribuciones.
<b>Oportunidades</b>	Acceso a información pública para mejorar el proceso de planificación de las acciones de control; mayores exigencias en los procesos de fiscalización; contribuir al fomento apropiado uso de los recursos (materiales, tecnológicos, presupuesto y talento humano); credibilidad de la sociedad en la dependencia.
<b>Debilidades</b>	Se deben mejorar los procesos de capacitación de manera particular aquellos relacionados a áreas de control específica; actualizar el equipamiento tecnológico que ha cumplido su vida útil; el número de servidores públicos no es suficiente para realizar las acciones de control en la contraloría; el espacio físico proporcionado para el desarrollo de sus actividades debería ser optimizado; manuales de procedimientos pendientes de aprobar para su actualización.
<b>Amenazas</b>	Recortes al presupuesto institucional podrían afectar el desarrollo normal de las actividades; la sociedad podría incrementar la demanda de acciones de control que superen la capacidad operativa de la contraloría.

<b>01050202</b>	<b>Fortalecimiento de los ingresos</b>
<b>Fortalezas</b>	Experiencia y competencia de los recursos humanos, lo que permite garantizar un servicio eficiente, de calidad y respetuoso hacia el contribuyente. Marco normativo que garantiza el uso honesto y óptimo de los recursos humanos y materiales. Articulación entre todas las áreas.
<b>Oportunidades</b>	Capacitación y dominio de los procesos. Elaborar manual de procesos. Cubrir la totalidad de la población que requiere apoyo. Mecanismos de medición de satisfacción. Sistemas y procedimientos técnicos que contribuyen a una operación eficiente.
<b>Debilidades</b>	Insuficiencia de un sistema de recaudación que facilite las operaciones. Carencia de comunicación efectiva.
<b>Amenazas</b>	Cambios en la administración. Tiempo para ejercer los recursos. Vulnerabilidad a que las acciones realizadas de eficiencia y eficacia no se traduzcan en un bienestar para la población. Fracasos en acuerdos de coordinación con instituciones para capacitación y profesionalización de servidores públicos.






<b>04020101</b>	<b>Transferencias</b>
<b>Fortalezas</b>	Personal capacitado para realizar la gestión de proyectos. Sistemas y herramientas actualizados para el control de esfuerzos. Cumplimiento estricto de normatividad en la asignación y la ejecución. Coordinación interna eficiente.
<b>Oportunidades</b>	Colaboración intergubernamental, oportunidad para fortalecer la coordinación con otros municipios y entidades estatales en materia hacendaria. Acceso a programas de capacitación y desarrollo ofrecidos por instituciones públicas.
<b>Debilidades</b>	Limitaciones en la autonomía financiera debido a la dependencia de transferencias estatales o federales. Insuficiencia de sistemas informáticos avanzados para el seguimiento y control. Escasez de personal especializado en áreas críticas como análisis financiero y gestión de riesgos.
<b>Amenazas</b>	Inflación y variaciones económicas externas que impactan la operatividad del proyecto. Inestabilidad económica. Presión por mayor gasto público. Modificaciones en las políticas estatales o federales que puedan reducir los recursos disponibles.

<b>01080102</b>	<b>Modernización del catastro mexiquense</b>
<b>Fortalezas</b>	La existencia de la normatividad que regula la actividad de catastro en el estado de México y su fundamentación constitucional. El área cuenta con personal con experiencia en diferentes actividades, por ejemplo, personal que opera el sic con bastantes años de antigüedad, recurso humano que cuenta con perfil profesional (ingeniería, arquitectura). La existencia de base de datos sic, cartografía digital y física. Trabajo en conjunto con organismos reguladores de tenencia de la tierra en la entidad (IGECEM, IMEVIS, INSUS, desarrollo urbano).
<b>Oportunidades</b>	Inscribir en el sic los inmuebles que no lo estén aun y contar con expedientes ordenados de los inmuebles.
<b>Debilidades</b>	Grupos con intereses ilegítimos que buscan intervenir sobre los trámites que se realizan dentro de catastro municipal.
<b>Amenazas</b>	Seguimiento legal y al margen de la ley, de casos de despojo que fueron respaldados por las direcciones anteriores.

<b>01050205</b>	<b>Planeación y presupuesto basado en resultados</b>
<b>Fortalezas</b>	La unidad de planeación adopta las matrices de indicadores de resultados, para la asignación de programas y proyectos para las unidades administrativas. Se brindan orientaciones y asesorías para la correcta ejecución de su programa anual de acuerdo al sistema de evaluación del desempeño municipal.
<b>Oportunidades</b>	Acceso a información y bases estadísticas de diferentes instituciones de los tres órdenes de gobierno.
<b>Debilidades</b>	No se llegue a tener la información inmediata y suficientes sobre las atribuciones y facultades que compete a las áreas dificultando nuestra labor operativa.
<b>Amenazas</b>	Nuestra actividad es dependiente de la planeación y ejecución oportuna de las áreas, las cuales realizan sus entregas con retrasos.





<b>01030501</b>	<b>Asistencia jurídica al ejecutivo</b>
<b>Fortalezas</b>	La plantilla laboral conformada por abogados capaces y experimentados contribuye en la resolución de los asuntos jurídicos del h. Ayuntamiento y sus dependencias, así como, en la mejora continua de los procedimientos regulatorios para garantizar certidumbre jurídica a la sociedad y el gobierno.
<b>Oportunidades</b>	El desarrollo de capacidades y habilidades en torno a la profesionalización del servicio público producto de la vinculación interinstitucional, son factores que promueven un ambiente laboral ético y competitivo.
<b>Debilidades</b>	Los asuntos jurídicos acumulados en materia administrativa y laboral, principalmente, afectan y comprometen la operación y el desarrollo institucional del área ante una plantilla de trabajadores reducida.
<b>Amenazas</b>	La administración e impartición de justicia es un sistema que se encuentra viciado y corrompido, el h. Ayuntamiento y sus dependencias, no están exentos de resentir los efectos de este deterioro institucional.

<b>01080301</b>	<b>Comunicación pública y fortalecimiento informativo</b>
<b>Fortalezas</b>	Reuniones frecuentes entre las direcciones del H. Ayuntamiento para un mejor desempeño.
<b>Oportunidades</b>	Generar mayor comunicación y participación a la ciudadanía, logrando obtener el alcance esperado y esperando a que conozcan las páginas del ayuntamiento.
<b>Debilidades</b>	Carecer de información de programas para su alcance en difusión.
<b>Amenazas</b>	Falta de información a los medios nacionales ocasionando una forma de malos señalamientos.




## EJE 2 BIENESTAR AMBIENTAL Y ACCESO UNIVERSAL AL AGUA "PRESERVACIÓN Y PROMOCIÓN ECOLÓGICA"

<b>02010401</b>	<b>Protección integral del ambiente para el bienestar</b>
<b>Fortalezas</b>	Existencia de un marco normativo que respalda las acciones de prevención y control ambiental. Participación ciudadana en la toma de decisiones ambientales. Programas y estrategias establecidas para la cultura ambiental. Coordinación con otras instituciones y sectores para fortalecer la gestión ambiental. Personal técnico capacitado para la implementación de medidas de control ambiental.
<b>Oportunidades</b>	acceso a financiamiento y recursos internacionales para programas ambientales. mayor conciencia social sobre la importancia del medio ambiente. avances tecnológicos que facilitan el monitoreo y control de la contaminación. creciente interés del sector privado en la sostenibilidad y la responsabilidad ambiental.
<b>Debilidades</b>	Recursos económicos limitados para la implementación de proyectos a gran escala. Falta de infraestructura adecuada para el monitoreo continuo de la calidad del aire, suelo y agua. Escasez de campañas de educación ambiental en sectores vulnerables. Bajo nivel de cumplimiento de normativas ambientales en algunos sectores. Procesos burocráticos que retrasan la ejecución de proyectos.
<b>Amenazas</b>	Regulación ambiental. Uso inadecuado de recursos naturales y deforestación.

<b>02010101</b>	<b>Gestión integral de residuos sólidos</b>
<b>Fortalezas</b>	Personas con voluntad para trabajar, y capacitarse. 2.Conocimiento en materia de la planeación estratégica. 3.Capacidad de organización y propositiva para ideas innovadoras.
<b>Oportunidades</b>	Ampliación posibilidades de la participación ciudadana en materia ambiental y limpieza de áreas libres, 2. Implementación de programas para desarrollo y uso de las tecnologías como herramienta para mejorar el sistema de planeación, programación, seguimiento y control.
<b>Debilidades</b>	Limitado y deficiente, en equipo vehicular unidades recolectoras y transfer. 2.Limitado y deficiente material y herramienta para trabajos operativos, 3. Limitado presupuesto para la adquisición de equipo.
<b>Amenazas</b>	Mínima infraestructura con posibilidad de deterioro; quejas y denuncias por malos olores en la zona de transferencia y zonas clandestinas de reciclaje o tiradero.


<b>03030502</b>	<b>Eficiencia energética</b>
<b>Fortalezas</b>	Personal con voluntad para trabajar y capacitarse. Conocimientos en materia de planeación estratégica. Capacidad de organización.
<b>Oportunidades</b>	Creación de un programa permanente de capacitación. Establecer los criterios mínimos del perfil del servidor público, en áreas estratégicas. Implementación de programas para el desarrollo y uso de las tecnologías como herramientas para mejorar el sistema de planeación, programación, seguimiento y control. Relación continua con el IHAEM, COPLADEMUN e INAFED.
<b>Debilidades</b>	Limitado y deficiente equipo vehicular. Limitado y deficiente material y herramienta para trabajos operativos. Limitado presupuesto para la adquisición de equipo.
<b>Amenazas</b>	Atraso en la infraestructura de alumbrado público en 23% de colonias del municipio de la paz. Entrega desfasada de metas por trimestre.





2010502	Protección, control y bienestar animal
<b>Fortalezas</b>	Se cuenta con marco normativo sólido en el cual se fundamenta ley de protección animal del estado de México y la declaración universal de los derechos de los animales. Además, de la existencia de un reglamento por parte del h ayuntamiento.
<b>Oportunidades</b>	Conciencia social en aumento ya que creciente el interés de la población en la protección animal y esto facilita la adopción de políticas más efectivas.
<b>Debilidades</b>	Falta de infraestructura adecuada ya que es necesario mejorar las instalaciones de atención veterinaria.
<b>Amenazas</b>	Existencia una cultura alta de maltrato y abandono animal las cuales tienen persistencia de prácticas irresponsables en la tenencia de mascotas.






**EJE 3. EMPLEO DIGNO Y DESARROLLO ECONÓMICO “INCLUSIÓN PARA EL BIENESTAR Y LA PROSPERIDAD”**

<b>02020101</b>	<b>Infraestructura de espacios públicos</b>
<b>Fortalezas</b>	La supervisión es la parte fundamental para verificar los trabajos de la obra pública municipal que esta ha sido asignada; se trabajara conforme a la normatividad vigente y normas; aunado a ello el personal adscrito tiene los conocimientos de las actividades a desarrollar durante su planeación, programación, presupuestación, contratación y ejecución. Al realizar la integración de cada uno de los expedientes los cuales serán el soporte de los proyectos.
<b>Oportunidades</b>	El periodo del equipamiento urbano, la carencia del mismo en diferentes comunidades o instituciones educativas, es la petición más constante de la ciudadanía; esto permite realizar un programa de prioridad y necesidades, para su integración es necesario conocer los lineamientos de cada uno de los fondos.
<b>Debilidades</b>	Actualmente la ciudadanía requiere mejorar su entorno de su comodidad, por medio de apoyos y mejoras comunitarias por medio de la construcción nueva o las rehabilitaciones de los espacios públicos, centros educativos, mantenimientos de guarpciones y banquetas, adoquinado, cambio de instalaciones eléctricas, plomería, mantenimiento con pintura, donde permita establecer la presencia del ayuntamiento en cada una de ellas.
<b>Amenazas</b>	Que las ministraciones de cada una de los fondos se retrasen y las necesidades ciudadanas no se puedan atender por falta de recursos financieros.

<b>01030801</b>	<b>Política territorial moderna y sostenible</b>
<b>Fortalezas</b>	La secretaria de desarrollo urbano y metropolitano emite autorizaciones bajo la realización de una evaluación de impacto estatal en el que se precisa las condiciones técnicas que deberán observarse para prevenir y mitigar los efectos que pudiera ocasionar infraestructura y equipamiento urbano, así como en los servicios públicos para el municipio dependiendo del uso que se requiere ya sea comercial y/o habitacional. El plan municipal de desarrollo urbano se encuentra en revisión para la actualización normativa de acuerdo a la ley estatal y federal en materia de desarrollo urbano. Se cuenta con un área específica en la materia en el h. Ayuntamiento, así como con el personal capacitado en materia de instrumentación y operación urbana y una ventanilla única para el ingreso de trámites y en materia de autorización de licencias de construcción. Se cuenta con un área específica en la materia de tenencia y regularización de predios irregulares.
<b>Oportunidades</b>	Se realizarán las acciones para la actualización del plan municipal de desarrollo urbano. Existe legislación federal y estatal para que todos los municipios actualicen sus PMDU.
<b>Debilidades</b>	No se cuenta con personal suficiente para atender todos los requerimientos de regularización; no se cuentan con vehículos para realizar los recorridos de verificación. No hay un diagnóstico de reservas territoriales aptas para la vivienda, por lo que no se prevé la expansión urbana. No se cuenta con normatividad, actualizadas, aprobada y específica para realizar el debido procedimiento y gestionar multas e infracciones, derivado de que dentro del bando municipal no se encuentran manifestadas.
<b>Amenazas</b>	La actualización del plan de desarrollo urbano requiere contar con el aval y visto bueno de gobierno del estado, reuniendo todos los requisitos indispensables para su publicación. Modificación de la normatividad en la materia. Crecimiento irregular de asentamientos humanos en zonas no aptas para su desarrollo. Falta un presupuesto estatal y federal para realizar estudios técnicos y reglamentos que regulen la gobernanza y legislación urbana a nivel municipal y metropolitano.






<b>02020601</b>	<b>Modernización de los servicios comunales</b>
<b>Fortalezas</b>	Personal con voluntad para trabajar y capacitarse; conocimientos en materia de planeación estratégica; capacidad de organización.
<b>Oportunidades</b>	Creación de un programa permanente de capacitación; establecer los criterios mínimos del perfil del servidor público, en áreas estratégicas; implementación de programas para el desarrollo y uso de las tecnologías como herramientas para mejorar el sistema de planeación, programación, seguimiento y control.
<b>Debilidades</b>	Limitado y deficiente equipo vehicular para área operativa; deficiente material y herramienta para trabajos operativos; limitado presupuesto para la adquisición de equipo e insumos.
<b>Amenazas</b>	Atraso en el mantenimiento y restauración del dominio público de imagen urbana en 55% de colonias del municipio de la paz.

<b>03040201</b>	<b>Modernización Industrial y del Comercio</b>
<b>Fortalezas</b>	Contar con el conocimiento específico para tener un buen vínculo con el sector empresarial, educación, zona industrial.
<b>Oportunidades</b>	Poder regularizar al sector empresarial, educación e industrial de acuerdo a las leyes y normas establecidas.
<b>Debilidades</b>	No ofrecer un servicio eficiente y de cálida que nos permita tener una buena relación con el sector empresarial, educación e industrial.
<b>Amenazas</b>	No poder incluir a todas las unidades económicas establecidas en el municipio de la paz, en el proceso de regularización.

<b>03070101</b>	<b>Desarrollo integral del turismo mexiquense</b>
<b>Fortalezas</b>	La dirección de educación, cultura, ciencia y tecnología y turismo cuenta con los espacios para el desarrollo y expresión de actividades culturales-artística para el desarrollo integral cultural.
<b>Oportunidades</b>	Mejoramiento y ampliación de los servicios de los espacios, así como de incremento de la oferta.
<b>Debilidades</b>	Baja participación entre instancias educativas y culturales en la organización, promoción y realización de eventos de expresión y desarrollo cultural-artístico. Diversificar las actividades y presupuesto.
<b>Amenazas</b>	Nula o poca participación de la población municipal referente a las actividades artística-culturales.





#### EJE 4. BIENESTAR SOCIAL “COMBATE A LA POBREZA Y ATENCIÓN A GRUPOS EN SITUACIÓN DE VULNERABILIDAD”


02060806	<b>Oportunidades para los adolescente y jóvenes</b>
<b>Fortalezas</b>	Se cuenta con un programa de gran alcance que impactará en un número muy considerable de población juvenil y LGBTQI+ que habita el municipio.
<b>Oportunidades</b>	Generar acuerdos con instituciones públicas y privadas para obtener insumos que fortalezcan nuestros eventos.
<b>Debilidades</b>	Poco personal y recursos financieros.
<b>Amenazas</b>	Poca participación juvenil en la vida pública; poca visibilidad de la población LGBTQI+.

02020201	<b>Desarrollo comunitario</b>
<b>Fortalezas</b>	Implementación de programas sociales para la ciudadanía vulnerable y personas con discapacidad.
<b>Oportunidades</b>	Colaboración con instituciones gubernamentales estatales y federales.
<b>Debilidades</b>	No se cuenta con padrones de ciudadanía vulnerable y personas con discapacidad.
<b>Amenazas</b>	Salud física, como riesgos del estilo de vida y enfermedades crónicas en las personas en estado de vulnerabilidad.

02030101	<b>Prevención médica</b>
<b>Fortalezas</b>	Contamos con un equipo multidisciplinario que se encuentra en contacto constante con la comunidad y tiene conocimiento amplio de las necesidades de salud de la población local.
<b>Oportunidades</b>	Utilizar medios de comunicación digital y recursos tecnológicos para fortalecer la difusión de cada proyecto y fortalecer la participación comunitaria en la promoción y prevención de la salud.
<b>Debilidades</b>	El municipio no cuenta con un área específica para poder brindar atención en salud, por lo que el enfoque se realiza en prevención y jornadas comunitarias.
<b>Amenazas</b>	La salud del individuo depende mucho del nivel de conciencia que este adquiera en el autocuidado, y el entorno social en el que este se desenvuelve.

02040201	<b>Cultura y arte</b>
<b>Fortalezas</b>	La dirección de educación, cultura, ciencia y tecnología y turismo cuenta con los espacios para el desarrollo y expresión de actividades culturales-artísticas para el desarrollo integral cultural.
<b>Oportunidades</b>	Mejoramiento y ampliación de los servicios de los espacios, así como de incremento de la oferta.
<b>Debilidades</b>	Baja participación entre instancias educativas y culturales en la organización, promoción y realización de eventos de expresión y desarrollo cultural-artístico. Diversificar las actividades y presupuesto.
<b>Amenazas</b>	Nula o poca participación de la población municipal referente a las actividades artística-culturales.





### EJE TRANSVERSAL 1: IGUALDAD DE GÉNERO

<b>02060805</b>	<b>Igualdad de trato y oportunidades para la mujer y el hombre</b>
<b>Fortalezas</b>	Contar con personal profesional capacitado en diferentes temas de autoempleo para lograr el empoderamiento y la autonomía económica de las mujeres.
<b>Oportunidades</b>	Derivado de la fortaleza se cuenta con la oportunidad para desarrollar en tiempo y forma las actividades programadas.
<b>Debilidades</b>	Falta de infraestructura y herramientas para llevar a cabo los talleres de autoempleo.
<b>Amenazas</b>	Poca disponibilidad de las mujeres a recibir la capacitación y no contar con el dinero para cubrir la cuota de recuperación.

### EJE TRANSVERSAL 2: CONSTRUCCIÓN DE LA PAZ Y SEGURIDAD

<b>01070101</b>	<b>Seguridad pública</b>
<b>Fortalezas</b>	Los convenios de colaboración y coordinación en seguridad suscritos a nivel nacional, estatal y municipal entre los diferentes cuerpos encargados de proporcionar seguridad pública fortalecen en un principio las bases de seguridad ciudadana, así como proveer los necesarios para la efectividad en el municipio.
<b>Oportunidades</b>	La creación de acuerdos de los cuales se considere los criterios en general y unifiquen cada uno para el bien común en materia de seguridad pública.
<b>Debilidades</b>	Tener poco compromiso y en eficiencia de algunos integrantes adscritos a las diferentes áreas en materia de seguridad pública.
<b>Amenazas</b>	Complejidad del sistema en el cual los actores y las propias áreas e instituciones confunden funciones y responsabilidades.

<b>01070201</b>	<b>Protección civil y gestión integral del riesgo</b>
<b>Fortalezas</b>	Se cuenta con personal capacitado en materia de protección civil y gestión integral de riesgos.
<b>Oportunidades</b>	Coordinación interinstitucional con autoridades en materia de protección civil federales, estatales y municipales, con el fin de lograr acuerdos integrales que aporten para el óptimo funcionamiento de la coordinación de protección civil y bomberos de la paz, estado de México; así como también líneas de acción y coordinación con asociaciones civiles, grupos voluntarios, escuelas, representantes cámaras y asociaciones empresariales y todas las unidades comerciales que se encuentran dentro del territorio municipal, con el fin de brindarles una atención integral en materia de protección civil y gestión integral de riesgos.
<b>Debilidades</b>	Falta de recursos humanos y materiales, percepción económica baja, parque vehicular en mal estado e inservibles, falta de implementación de un esquema de profesionalización del cuerpo de bomberos y paramédicos, reglamentación interna deficiente.
<b>Amenazas</b>	Los diversos eventos naturales y antrópicos que provoquen estragos de leves a graves en la integridad de la población y sus bienes, los servicios y la planta productiva.



## IX. Descripción del Avance de las metas Programadas y Resultados de los Indicadores

### EJE 1. CERO CORRUPCIÓN Y GOBIERNO DEL PUEBLO Y PARA EL PUEBLO

La aplicación de los recursos financieros permite acercar los servicios públicos a la ciudadanía. Esta administración ejecuto la construcción y mantenimiento de oficinas administrativa, con el objetivo de ampliar la cobertura de atención y prestación de servicios.

Las acciones implementadas de una política de combate a la corrupción implementan el objetivo de mejorar, consolidar, sistematizar los controles de evaluación, con la prevención y legalidad de la administración de los recursos públicos.

En términos de transparencia se implementaron jornadas de capacitación dirigidas a los servidores públicos de las diferentes áreas de Gobierno, con el propósito de instruir en el uso adecuado de las plataformas oficiales como son; Información Pública de Oficio Mexiquense IPOMEX y Sistema de Acceso a la Información Mexiquense SAIMEX, La Plataforma Nacional de Transparencia PNT, así como el cumplimiento de sus obligaciones de transparencia y rendición de cuentas, Durante estas capacitaciones se ha enfatizado la importancia de cargar correctamente en tiempo y forma en el Sistema y Portales de Obligaciones de Transparencia (IPOMEX).

Se implementaron acciones interinstitucionales que busca iniciar una corresponsabilidad a la transición de un gobierno abierto que mantenga actualizado para ofrecer los servicios públicos accesibles a toda la población disminuyendo tiempos y traslados.


Los representantes del pueblo durante este periodo se han presentado 60 sesiones de cabildo, en estas sesiones se han conducido las políticas que el gobierno ha ejercido para dar los resultados.

Los REMTYS, le da el alcance a la ciudadanía de manera transparente los tramites y servicios que ofrece el municipio, agilizar y simplificar los procesos administrativos, reducción de tiempos de respuesta y mejorar las acciones Institucionales.

La administración coordina y da fe a los hechos y actos del estado civil de las personas; nacimientos, matrimonios, defunciones y reconocimientos para dar identidad jurídica a cada individuo y garantizar el echo de sus derechos civiles, sociales, políticos y económicos.

La administración es parte activa de la política de coordinación nacional y estatal, coadyuba estratégicamente desde el municipio con programas, proyectos y acciones que se basan a partir de la






construcción de un diagnóstico que se sigue actualizando permanente mente, se alinea el Presupuestó Basado en Resultados Municipal, el Sistema de Evaluación de la Gestión Municipal al Plan de Desarrollo Municipal y la Planeación Democrática y se coordina con el Plan Integral del Oriente del Estado de México, el Mando Único de Seguridad Pública, así como al Plan México, como estrategias federales.


EJE DEL CAMBIO Y/O EJE TRANSVERSAL	ÁREA ORGANIGRAMA	PROYECTO PRESUPUESTARIO	PROGRAMA PRESUPUESTARIO	SECUCENCIA	DESCRIPCIÓN META	UNIDAD DE MEDIDA	MET A ANUAL	CUMPLIMIENTO META 1ER TRIMESTRE	CUMPLIMIENTO META 2DO TRIMESTRE	CUMPLIMIENTO META 3ER TRIMESTRE	CUMPLIMIENTO ACUMULADO AL 3ER TRIMESTRE	PORCENTAJE ACUMULADO AL 3ER TRIMESTRE
Eje 1: Cero corrupción y gobierno del pueblo y para el pueblo "Estado de Derecho y austeridad"	Presidencia Municipal	A00A00010301010201	01030101	1	1.1. Actualización de las políticas públicas municipales mediante mecanismos e instrumentos de participación social.	INSTRUMENTO	6	2	2	1	5	83%
				2	1.2. Reuniones con organizaciones civiles y sociales para la integración de un directorio.	REUNION	12	3	3	3	9	75%
				3	1.3. Integración de propuestas ciudadanas a las políticas públicas municipales.	PROPUESTA	4	1	12	5	18	450%
				4	2.1. Reuniones institucionales con los COPACI's (Consejos de participación ciudadana) y autoridades auxiliares, para desarrollar las políticas públicas municipales.	REUNION	3	0	130	10	140	4667%
				5	Atención a peticiones de la Ciudadanía	PETICIONES	100	25	25	25	75	75%






EJE DEL CAMBIO Y/O EJE TRANSVERSAL	ÁREA ORGANIGRAMA	PROYECTO PRESUPUESTARIO	PROGRAMA PRESUPUESTARIO	SECUCENCIA	DESCRIPCIÓN META	UNIDAD DE MEDIDA	META ANUAL	CUMPLIMIENTO META 1ER TRIMESTRE	CUMPLIMIENTO META 2DO TRIMESTRE	CUMPLIMIENTO META 3ER TRIMESTRE	CUMPLIMIENTO ACUMULADO AL 3ER TRIMESTRE	PORCENTAJE ACUMULADO AL 3ER TRIMESTRE
				6	Seguimiento a las funciones de las diferentes áreas administrativas	REUNION	4	1	1	1	3	75%
Eje 1: Cero corrupción y gobierno del pueblo y para el pueblo “Estado de Derecho y austeridad”	Departamento de Notificados, Verificados, Inspectores y Ejecutores	A00A00030402010104	03040201	1	Notificar, verificar, inspeccionar y ejecución de las diligencias de las diversas áreas del H. Ayuntamiento.	Notificaciones	1200	150	400	395	945	79%
				2	Elaborar y actualizar los reportes y registros de las notificaciones, verificaciones e inspecciones realizadas, especificando fechas, lugares y métodos utilizados.	Reportes	800	150	1000	507	1657	207%
Eje 1: Cero corrupción y gobierno del pueblo y para el pueblo “Estado de Derecho y austeridad”	Secretaría técnica del gabinete	A00A00010301010101	01030101	1	1.1. Convocar reuniones de trabajo con las dependencias que integran la Administración Pública, con el fin de atender los proyectos normativos.	Listas de asistencia	40	15	10	21	46	115%
				2	1.2. Remitir a la Comisión Municipal de Mejora Regulatoria y Secretaría del Ayuntamiento los proyectos normativos.	Proyectos Normativos	12	0	0	18	18	150%
				3	1.3. Requerir a las	Oficios	12	0	4	12	16	133%






EJE DEL CAMBIO Y/O EJE TRANSVERSAL	ÁREA ORGANIGRAMA	PROYECTO PRESUPUESTARIO	PROGRAMA PRESUPUESTARIO	SECUNCIACIÓN	DESCRIPCIÓN META	UNIDAD DE MEDIDA	META ANUAL	CUMPLIMIENTO META 1ER TRIMESTRE	CUMPLIMIENTO META 2DO TRIMESTRE	CUMPLIMIENTO META 3ER TRIMESTRE	CUMPLIMIENTO ACUMULADO AL 3ER TRIMESTRE	PORCENTAJE ACUMULADO AL 3ER TRIMESTRE
					Dependencias y Organismos la información necesaria para la creación o modificación de la Normatividad.							
				4	1.5. Revisión de Proyectos Normativos Municipales	Revisiones.	12	5	10	19	34	283%
				5	1.6. Celebración de Mesas Técnicas.	Mesas Técnicas	12	15	3	3	21	175%
Eje 1: Cero corrupción y gobierno del pueblo y para el pueblo “Estado de Derecho y austeridad”	Unidad de Transparencia y Acceso a la Información Pública	A00122010804010101	01080401	1	1.1. Capacitación a Servidores Públicos en Materia de Transparencia, Acceso a la información Pública y Protección de Datos Personales.	Capacitación	4	2	1	3	6	150%
				2	1.2. Seguimiento y evaluación del cumplimiento a las obligaciones de los Servidores Públicos Habilitados (SPH).	Seguimiento y evaluación	365	90	92	92	274	75%
				3	2.1. Seguimiento a solicitudes de acceso a la información con inconformidad mediante la interposición de recursos de revisión.	Seguimiento	365	90	92	92	274	75%
Eje 1: Cero corrupción	Dirección de	A01103010803010103	01080301	1	1.1. Difusión del Plan de Desarrollo	Difusión	2	1	0	0	1	50%






EJE DEL CAMBIO Y/O EJE TRANSVERSAL	ÁREA ORGANIGRAMA	PROYECTO PRESUPUESTARIO	PROGRAMA PRESUPUESTARIO	SECUCIA	DESCRIPCIÓN META	UNIDAD DE MEDIDA	MET A ANUAL	CUMPLIMIENTO META 1ER TRIMESTRE	CUMPLIMIENTO META 2DO TRIMESTRE	CUMPLIMIENTO META 3ER TRIMESTRE	CUMPLIMIENTO ACUMULADO AL 3ER TRIMESTRE	PORCENTAJE ACUMULADO AL 3ER TRIMESTRE
n y gobierno del pueblo y para el pueblo "Estado de Derecho y austeridad"	Comunicación Social				Municipal, a los sistemas de gobierno y la sociedad.							
				2	1.2. Difusión del Informe de Gobierno, a los sistemas de gobierno y la sociedad.	Difusión	200	100	0	0	100	50%
				3	2.1. Distribución de los boletines informativos, con las acciones de gobierno.	Boletines	340	60	85	85	230	68%
				4	2.2. Difusión de spots informativos, en los medios audiovisuales de comunicación masiva.	Difusión	15	5	3	56	64	427%
				5	2.3. Los trámites y servicios digitales a la ciudadanía están contenidos en la plataforma WEB.	Trámites	2	1	0	0	1	50%
				6	2.4. Elaboración de diseños gráficos, con objetivos específicos de difusión.	Diseños	40	10	10	563	583	1458%
				7	2.5. Realización de conferencias de prensa en los diferentes medios de comunicación impresos y electrónicos.	Conferencias	4	1	1	1	3	75%
				Eje 1: Cero corrupción	Defensoría Municipal de	A02102010204010101	01020401	1	1.1. Registro de personas asistentes a	Participante	500	1601






EJE DEL CAMBIO Y/O EJE TRANSVERSAL	ÁREA ORGANIGRAMA	PROYECTO PRESUPUESTARIO	PROGRAMA PRESUPUESTARIO	SECUNCIACIÓN	DESCRIPCIÓN META	UNIDAD DE MEDIDA	META ANUAL	CUMPLIMIENTO META 1ER TRIMESTRE	CUMPLIMIENTO META 2DO TRIMESTRE	CUMPLIMIENTO META 3ER TRIMESTRE	CUMPLIMIENTO ACUMULADO AL 3ER TRIMESTRE	PORCENTAJE ACUMULADO AL 3ER TRIMESTRE	
Eje 1: Cero corrupción y gobierno del pueblo y para el pueblo "Estado de Derecho y austeridad"	Derechos Humanos				las capacitaciones.								
					2	1.2. Servidores Públicos capacitados en materia de derechos humanos.	Participante	500	199	154	48	401	80%
					3	1.3. Realización de campañas de sensibilización e información.	platica y/o promociones	20	13	14	1	28	140%
					4	2.1. Registro de expedientes de las solicitudes de intervención.	queja y/o defensa	12	3	3	1	7	58%
					5	3.1. Orientación de acciones en beneficio de las personas en situación de vulnerabilidad y/o discriminación.	asesoría	400	134	304	10	448	112%
					6	Programas Especiales	supervisión	240	106	120	0	226	94%
					Eje 1: Cero corrupción y gobierno del pueblo y para el pueblo "Estado de Derecho y austeridad"	Sindicatura	B00800010309020101	01030902		1.1. Revisión de propuestas viables de modificación a leyes, decretos y reglamentos municipales.	Propuestas	4	0
2	1.2. Realización de sesiones de cabildo.	Sesiones de cabildo	60	18						14	16	48	80%
3	2.1. Aplicación de asesorías y asistencia técnica en estudios jurídicos.	Asesorías	4	0						1	0	1	25%
Eje 1: Cero corrupción y gobierno	Regiduría I	C01C01010309020101	01030902	1	1.1. Revisión de propuestas viables de modificación	Propuestas	4	0	2	0	2	50%	






EJE DEL CAMBIO Y/O EJE TRANSVERSAL	ÁREA ORGANIGRAMA	PROYECTO PRESUPUESTARIO	PROGRAMA PRESUPUESTARIO	SECUCENCIA	DESCRIPCIÓN META	UNIDAD DE MEDIDA	META ANUAL	CUMPLIMIENTO META 1ER TRIMESTRE	CUMPLIMIENTO META 2DO TRIMESTRE	CUMPLIMIENTO META 3ER TRIMESTRE	CUMPLIMIENTO ACUMULADO AL 3ER TRIMESTRE	PORCENTAJE ACUMULADO AL 3ER TRIMESTRE
del pueblo y para el pueblo “Estado de Derecho y austeridad”					n a leyes, decretos y reglamentos municipales.							
				2	1.2. Realización de sesiones de cabildo.	Sesiones de cabildo	60	18	14	16	48	80%
				3	2.1. Aplicación de asesorías y asistencia técnica en estudios jurídicos.	Asesorías	4	0	1	0	1	25%
Eje 1: Cero corrupción y gobierno del pueblo y para el pueblo “Estado de Derecho y austeridad”	Regiduría II	C02C02010309020101	01030902	1	1.1. Revisión de propuestas viables de modificación a leyes, decretos y reglamentos municipales.	Propuestas	4	0	2	0	2	50%
				2	1.2. Realización de sesiones de cabildo.	Sesiones de cabildo	60	18	14	16	48	80%
				3	2.1. Aplicación de asesorías y asistencia técnica en estudios jurídicos.	Asesorías	4	0	1	0	1	25%
Eje 1: Cero corrupción y gobierno del pueblo y para el pueblo “Estado de Derecho y austeridad”	Regiduría III	C03C03010309020101	01030902	1	1.1. Revisión de propuestas viables de modificación a leyes, decretos y reglamentos municipales.	Propuestas	4	0	2	0	2	50%
				2	1.2. Realización de sesiones de cabildo.	Sesiones de cabildo	60	18	14	16	48	80%
				3	2.1. Aplicación de asesorías y asistencia técnica en estudios jurídicos.	Asesorías	4	0	1	0	1	25%
Eje 1: Cero corrupción y gobierno del pueblo y para el pueblo	Regiduría IV	C04C04010309020101	01030902	1	1.1. Revisión de propuestas viables de modificación a leyes, decretos y reglamentos municipales.	Propuestas	4	0	2	0	2	50%






EJE DEL CAMBIO Y/O EJE TRANSVERSAL	ÁREA ORGANIGRAMA	PROYECTO PRESUPUESTARIO	PROGRAMA PRESUPUESTARIO	SECUCENCIA	DESCRIPCIÓN META	UNIDAD DE MEDIDA	META ANUAL	CUMPLIMIENTO META 1ER TRIMESTRE	CUMPLIMIENTO META 2DO TRIMESTRE	CUMPLIMIENTO META 3ER TRIMESTRE	CUMPLIMIENTO ACUMULADO AL 3ER TRIMESTRE	PORCENTAJE ACUMULADO AL 3ER TRIMESTRE
"Estado de Derecho y austeridad"				2	1.2. Realización de sesiones de cabildo.	Sesiones de cabildo	60	18	14	16	48	80%
				3	2.1. Aplicación de asesorías y asistencia técnica en estudios jurídicos.	Asesorías	4	0	1	0	1	25%
Eje 1: Cero corrupción y gobierno del pueblo y para el pueblo "Estado de Derecho y austeridad"	Regiduría V	C05C05010309020101	01030902	1	1.1. Revisión de propuestas viables de modificación a leyes, decretos y reglamentos municipales.	Propuestas	4	0	2	0	2	50%
				2	1.2. Realización de sesiones de cabildo.	Sesiones de cabildo	60	18	14	16	48	80%
				3	2.1. Aplicación de asesorías y asistencia técnica en estudios jurídicos.	Asesorías	4	0	1	0	1	25%
				1	1.1. Revisión de propuestas viables de modificación a leyes, decretos y reglamentos municipales.	Propuestas	4	0	2	0	2	50%
Eje 1: Cero corrupción y gobierno del pueblo y para el pueblo "Estado de Derecho y austeridad"	Regiduría VI	C06C06010309020101	01030902	2	1.2. Realización de sesiones de cabildo.	Sesiones de cabildo	60	18	14	16	48	80%
				3	2.1. Aplicación de asesorías y asistencia técnica en estudios jurídicos.	Asesorías	4	0	1	0	1	25%
				1	1.1. Revisión de propuestas viables de modificación a leyes, decretos y reglamentos municipales.	Propuestas	4	0	2	0	2	50%
				2	1.2. Realización de sesiones de cabildo.	Sesiones de cabildo	60	18	14	16	48	80%
Eje 1: Cero corrupción y gobierno del pueblo y para el pueblo "Estado de Derecho y austeridad"	Regiduría VII	C07C07010309020101	01030902	1	1.1. Revisión de propuestas viables de modificación a leyes, decretos y reglamentos municipales.	Propuestas	4	0	2	0	2	50%
				2	1.2. Realización de sesiones de cabildo.	Sesiones de cabildo	60	18	14	16	48	80%






EJE DEL CAMBIO Y/O EJE TRANSVERSAL	ÁREA ORGANIGRAMA	PROYECTO PRESUPUESTARIO	PROGRAMA PRESUPUESTARIO	SECUENCIA	DESCRIPCIÓN META	UNIDAD DE MEDIDA	META ANUAL	CUMPLIMIENTO META 1ER TRIMESTRE	CUMPLIMIENTO META 2DO TRIMESTRE	CUMPLIMIENTO META 3ER TRIMESTRE	CUMPLIMIENTO ACUMULADO AL 3ER TRIMESTRE	PORCENTAJE ACUMULADO AL 3ER TRIMESTRE
austeridad”				3	2.1. Aplicación de asesorías y asistencia técnica en estudios jurídicos.	Asesorías	4	0	1	0	1	25%
Eje 1: Cero corrupción y gobierno del pueblo y para el pueblo “Estado de Derecho y austeridad”	Regiduría VIII	C08C08010309020101	01030902	1	1.1. Revisión de propuestas viables de modificación a leyes, decretos y reglamentos municipales.	Propuestas	4	0	2	0	2	50%
				2	1.2. Realización de sesiones de cabildo.	Sesiones de cabildo	60	18	14	16	48	80%
				3	2.1. Aplicación de asesorías y asistencia técnica en estudios jurídicos.	Asesorías	4	0	1	0	1	25%
Eje 1: Cero corrupción y gobierno del pueblo y para el pueblo “Estado de Derecho y austeridad”	Regiduría IX	C09C09010309020101	01030902	1	1.1. Revisión de propuestas viables de modificación a leyes, decretos y reglamentos municipales.	Propuestas	4	0	2	0	2	50%
				2	1.2. Realización de sesiones de cabildo.	Sesiones de cabildo	60	18	14	16	48	80%
				3	2.1. Aplicación de asesorías y asistencia técnica en estudios jurídicos.	Asesorías	4	0	1	0	1	25%
Eje 1: Cero corrupción y gobierno del pueblo y para el pueblo “Estado de Derecho y austeridad”	Secretaría del Ayuntamiento	D00D00010309020101	01030902	1	1. Realización de las Sesiones de Cabildo	Convocatorias	60	18	14	16	48	80%
				2	2. Elaboración de Actas de Cabildo	Actas	60	18	14	16	48	80%
				3	3. Publicar reglamentos, circulares y demás disposiciones municipales de	Ordenamientos	14	3	3	4	10	71%






EJE DEL CAMBIO Y/O EJE TRANSVERSAL	ÁREA ORGANIGRAMA	PROYECTO PRESUPUESTARIO	PROGRAMA PRESUPUESTARIO	SECUCENCIA	DESCRIPCIÓN META	UNIDAD DE MEDIDA	META ANUAL	CUMPLIMIENTO META 1ER TRIMESTRE	CUMPLIMIENTO META 2DO TRIMESTRE	CUMPLIMIENTO META 3ER TRIMESTRE	CUMPLIMIENTO ACUMULADO AL 3ER TRIMESTRE	PORCENTAJE ACUMULADO AL 3ER TRIMESTRE
					observancia general							
				4	4. Expedición de Certificaciones	Certificación	2000	711	462	332	1505	75%
				5	5. Expedición de Constancias	Constancia	18000	4100	2494	2184	8778	49%
Eje 1: Cero corrupción y gobierno del pueblo y para el pueblo “Estado de Derecho y austeridad”	Coordinación de Juzgados Cívicos	D00108010309030101	01030903	1	1.1. Citación a las partes vecinales en conflicto para dirimir diferendos en inconformidades.	Citación	600	75	75	0	150	25%
				2	2.1. Desahogo de audiencias entre las partes en conflicto.	Audiencias	240	60	60	60	180	75%
				3	2.2. Expedición de actas informativas a la ciudadanía.	Actas	1500	375	375	375	1125	75%
				4	3.1. Sanciones procedentes de las Faltas administrativas contempladas y calificadas en el Bando Municipal	Faltas Administrativas	2800	800	600	600	2000	71%
				5	3.2. Expedición de recibos oficiales por concepto de multas conforme al marco jurídico aplicable.	Multas	800	200	200	200	600	75%
				6	3.3. Otorgamiento de boletas de libertad.	Boletas	2800	800	600	600	2000	71%
Eje 1: Cero corrupción y gobierno del	Enlace Registro Civil	D00109010801010201	01080101	1	1.1. Asistencia jurídica otorgada a la población fundamenta	Asesoría Jurídica	2500	625	300	625	1550	62%






EJE DEL CAMBIO Y/O EJE TRANSVERSAL	ÁREA ORGANIGRAMA	PROYECTO PRESUPUESTARIO	PROGRAMA PRESUPUESTARIO	SECUNCIACIÓN	DESCRIPCIÓN META	UNIDAD DE MEDIDA	META ANUAL	CUMPLIMIENTO META 1ER TRIMESTRE	CUMPLIMIENTO META 2DO TRIMESTRE	CUMPLIMIENTO META 3ER TRIMESTRE	CUMPLIMIENTO ACUMULADO AL 3ER TRIMESTRE	PORCENTAJE ACUMULADO AL 3ER TRIMESTRE
pueblo y para el pueblo "Estado de Derecho y austeridad"					da y motivada.							
				2	1.2. Desarrollo conforme a derecho de acompañamientos jurídicos a la población.	Acompañamiento Jurídico	0	0	0	0	0	0%
				3	2.1. Capacitar a los servidores públicos dentro del marco de la legislación aplicable para evitar prácticas indebidas en el ejercicio del servicio público.	Capacitación de servidores	4	2	6	1	9	225%
				4	2.2. Desarrollo de dinámicas de sensibilización a los servidores públicos sobre las causas del incumplimiento de normas jurídicas.	Dinámicas de Sensibilización	4	1	2	1	4	100%
				5	3.4. Promoción de la disminución de las quejas ante la comisión de hechos indebidos por parte de los servidores públicos.	Quejas	0	0	0	0	0	0%
				6	3.5. Incremento en la supervisión y el desempeño del servicio público de los servidores públicos.	Supervisión y Desempeño del Servidor	4	0	1	1	2	50%





EJE DEL CAMBIO Y/O EJE TRANSVERSAL	ÁREA ORGANIGRAMA	PROYECTO PRESUPUESTARIO	PROGRAMA PRESUPUESTARIO	SECUCENCIA	DESCRIPCIÓN META	UNIDAD DE MEDIDA	MET A ANUAL	CUMPLIMIENTO META 1ER TRIMESTRE	CUMPLIMIENTO META 2DO TRIMESTRE	CUMPLIMIENTO META 3ER TRIMESTRE	CUMPLIMIENTO ACUMULADO AL 3ER TRIMESTRE	PORCENTAJE ACUMULADO AL 3ER TRIMESTRE
				7	4.1. Levantamiento de actas de nacimientos	Actas de Nacimiento	850	349	328	434	1111	131%
				8	4.2. Levantamiento de actas de defunción.	Actas de Defunción	260	180	189	154	523	201%
				9	4.3. Levantamiento de actas de matrimonios.	Actas de Matrimonio	180	73	111	81	265	147%
				10	4.4. Levantamiento de actas de divorcios.	Actas de Divorcio	180	38	39	43	120	67%
				11	4.5. Levantamiento de actas de adopciones.	Actas de Adopciones	0	0	0	0	0	0%
				12	4.6. Levantamiento de actas de reconocimiento de hijos.	Actas de Reconocimiento	41	17	10	11	38	93%
				13	4.7. Levantamiento de actas de declaración de ausencia.	Actas de Ausencia	0	0	0	0	0	0%
				14	Reconocimiento de identidad de género y matrimonios igualitarios	Reconocimiento de Identidad	20	1	1	1	3	15%
Eje 1: Cero corrupción y gobierno del pueblo y para el pueblo "Estado de Derecho y austeridad"	Dirección de Administración y Finanzas	E00E00010502060401	01050206	1	Planear, organizar y supervisar los recursos humanos, materiales y servicios necesarios para la ejecución correcta de las tareas de la administración municipal.	Planear, organizar y supervisar	4	1	1	1	3	75%
				2	Garantizar los servicios de intendencia	Servicios	4	1	1	1	3	75%






EJE DEL CAMBIO Y/O EJE TRANSVERSAL	ÁREA ORGANIGRAMA	PROYECTO PRESUPUESTARIO	PROGRAMA PRESUPUESTARIO	SECUCIA	DESCRIPCIÓN META	UNIDAD DE MEDIDA	MET A ANUAL	CUMPLIMIENTO META 1ER TRIMESTRE	CUMPLIMIENTO META 2DO TRIMESTRE	CUMPLIMIENTO META 3ER TRIMESTRE	CUMPLIMIENTO ACUMULADO AL 3ER TRIMESTRE	PORCENTAJE ACUMULADO AL 3ER TRIMESTRE		
					y mantenimiento a los sistemas mecánicos.									
Eje 1: Cero corrupción y gobierno del pueblo y para el pueblo "Estado de Derecho y austeridad"	Departamento de Recursos Humanos	E00120010502060101	01050206	1	1.1. Detección y determinación de incidencias a los registros de puntualidad y asistencia.	Supervisión	48	8	12	12	32	67%		
				2	1.2. Actualización de los movimientos de altas y bajas de los servidores públicos.	Oficio	48	12	12	12	36	75%		
				3	Recepción, control y seguimiento de personal de servicio social	Carta de aceptación	120	80	30	30	140	117%		
		E00120010502060102	01050206	1	1.1. Detección y determinación de incidencias a los registros de puntualidad y asistencia.	Supervisión	48	8	12	12	32	67%		
				2	1.2. Actualización de los movimientos de altas y bajas de los servidores públicos.	Oficio	48	12	12	12	36	75%		
				3	Recepción, control y seguimiento de personal de servicio social	Carta de aceptación	120	80	30	30	140	117%		
		Eje 1: Cero corrupción y gobierno del pueblo y para el pueblo "Estado de Derecho y	Departamento de Parque Vehicular	E00E00010502060301	01050206	1	Seguimiento del Mantenimiento correctivo y preventivo al parque vehicular.	Mantenimiento	180	49	45	31	125	69%
						2	Tramites vehiculares	Tramite	100	0	10	42	52	52%






EJE DEL CAMBIO Y/O EJE TRANSVERSAL	ÁREA ORGANIGRAMA	PROYECTO PRESUPUESTARIO	PROGRAMA PRESUPUESTARIO	SECUNCIACION	DESCRIPCION META	UNIDAD DE MEDIDA	META ANUAL	CUMPLIMIENTO META 1ER TRIMESTRE	CUMPLIMIENTO META 2DO TRIMESTRE	CUMPLIMIENTO META 3ER TRIMESTRE	CUMPLIMIENTO ACUMULADO AL 3ER TRIMESTRE	PORCENTAJE ACUMULADO AL 3ER TRIMESTRE
austeridad												
Eje 1: Cero corrupción y gobierno del pueblo y para el pueblo "Estado de Derecho y austeridad"	Departamento de Adquisiciones y Licitaciones	E00E00010502060201	01050206	1	2.1. Ejecución del Programa Anual de Adquisiciones.	PROGRAMA	1	1	1	0	2	200%
				2	2.2. Distribución de insumos a las áreas administrativas para la prestación y otorgamiento de bienes y servicios.	REGISTROS	12	3	3	3	9	75%
Eje 1: Cero corrupción y gobierno del pueblo y para el pueblo "Estado de Derecho y austeridad"	Departamento de Logística y Eventos Especiales	E03E03010502060201	01050206	1	Ejecución de logística para distintos eventos.	Eventos	250	65	84	80	229	92%
				2	Equipamiento de mobiliario para eventos	Equipamiento	250	65	84	80	229	92%
				3	Préstamo de mobiliario a las distintas áreas de la administración pública municipal	Prestamos	100	25	25	25	75	75%
Eje 1: Cero corrupción y gobierno del pueblo y para el pueblo "Estado de Derecho y austeridad"	Dirección de Gobierno	J00144010302010103	01030201	1	1.1. Participación de escolares en eventos cívicos gubernamentales.	Participación	7	0	1	6	7	100%
				2	1.2. Participación de autoridades gubernamentales en eventos cívicos escolares.	Participación	6	2	1	3	6	100%
				3	2.1. Participación ciudadana a eventos cívicos a través de COPACIS.	Participación	15	1	3	11	15	100%
				4	2.2. Distribución de ilustrativos	Ilustrativos	3000	200	900	2000	3100	103%






EJE DEL CAMBIO Y/O EJE TRANSVERSAL	ÁREA ORGANIGRAMA	PROYECTO PRESUPUESTARIO	PROGRAMA PRESUPUESTARIO	SECUCENCIA	DESCRIPCIÓN META	UNIDAD DE MEDIDA	META ANUAL	CUMPLIMIENTO META 1ER TRIMESTRE	CUMPLIMIENTO META 2DO TRIMESTRE	CUMPLIMIENTO META 3ER TRIMESTRE	CUMPLIMIENTO ACUMULADO AL 3ER TRIMESTRE	PORCENTAJE ACUMULADO AL 3ER TRIMESTRE
					con contenidos sobre normatividad municipal, cívica y democrática							
				5	2.3. Promoción de visitas ciudadanas a los edificios públicos municipales.	Registro	12	0	3	6	9	75%
				6	2.4. Participación de los servidores públicos en entrevistas sobre sus funciones laborales	Entrevistas	36	0	10	16	26	72%
Eje 1: Cero corrupción y gobierno del pueblo y para el pueblo “Estado de Derecho y austeridad”	Contraloría Interna Municipal	K00138010304 020202	01030402	1	1.1. Establecimiento de mecanismos de coordinación y armonización realizados.	CONVENIOS	2	0	0	1	1	50%
				2	2.1. Realización de sesiones del Comité Coordinador Municipal.	ACTAS	6	2	2	1	5	83%
				3	3.1. Elaboración de un programa de auditorías en el municipio.	AUDITORIAS	2	1	0	1	2	100%
				4	4.1. Realización de eventos en materia de corrupción para servidores públicos.	CONVOCATORIAS	2	1	1	0	2	100%
				5	5.1. Elaboración del Programa Anual de Trabajo del Comité Coordinador Municipal.	PROGRAMA	1	1	1	0	2	200%






EJE DEL CAMBIO Y/O EJE TRANSVERSAL	ÁREA ORGANIGRAMA	PROYECTO PRESUPUESTARIO	PROGRAMA PRESUPUESTARIO	SECUNCIACION	DESCRIPCIÓN META	UNIDAD DE MEDIDA	META ANUAL	CUMPLIMIENTO META 1ER TRIMESTRE	CUMPLIMIENTO META 2DO TRIMESTRE	CUMPLIMIENTO META 3ER TRIMESTRE	CUMPLIMIENTO ACUMULADO AL 3ER TRIMESTRE	PORCENTAJE ACUMULADO AL 3ER TRIMESTRE
				6	5.2. Integración del Informe Anual de Resultados y Avances del Comité Coordinador Municipal.	INFORME	1	1	1	0	2	200%
Eje 1: Cero corrupción y gobierno del pueblo y para el pueblo "Estado de Derecho y austeridad"	Tesorería Municipal	L00100010502020401	01050202	1	1.1. Actualización de los valores catastrales y factores de incremento en el sistema de cobro.	Actualización	2	1	1	1	3	150%
				2	1.2. Difusión masiva de los apoyos, subsidios fiscales y exhortación al pago puntual.	Difusión	4	1	3	0	4	100%
				3	1.3. Suscripción de los convenios con el gobierno estatal para el cobro de ingresos municipales.	Suscripción	2	0	1	1	2	100%
				4	1.4. Instalación de cajas móviles	Instalación	6	6	0	0	6	100%
				5	2.1. Actualización de los padrones de cobro.	Actualización	2	1	1	1	3	150%
				6	2.2. Determinación de contribuyentes morosos, omisos y remisos	Determinación	2	1	1	1	3	150%
				7	2.3. Expedición y entrega de invitaciones de pago a contribuyentes morosos, omisos y remisos detectados.	Expedición	4	2	2	0	4	100%






EJE DEL CAMBIO Y/O EJE TRANSVERSAL	ÁREA ORGANIGRAMA	PROYECTO PRESUPUESTARIO	PROGRAMA PRESUPUESTARIO	SECUENCIA	DESCRIPCIÓN META	UNIDAD DE MEDIDA	META ANUAL	CUMPLIMIENTO META 1ER TRIMESTRE	CUMPLIMIENTO META 2DO TRIMESTRE	CUMPLIMIENTO META 3ER TRIMESTRE	CUMPLIMIENTO ACUMULADO AL 3ER TRIMESTRE	PORCENTAJE ACUMULADO AL 3ER TRIMESTRE
				8	2.4. Recuperación de créditos fiscales a través de tesorería.	Recuperación	4	1	1	1	3	75%
Eje 1: Cero corrupción y gobierno del pueblo y para el pueblo "Estado de Derecho y austeridad"	Dirección de Ingresos	L00115010502 020101	01050202	1	1.1. Actualización de los valores catastrales y factores de incremento en el sistema de cobro.	Actualización	2	1	1	1	3	150%
				2	1.2. Difusión masiva de los apoyos, subsidios fiscales y exhortación al pago puntual.	Difusión	4	1	3	0	4	100%
				3	1.3. Suscripción de los convenios con el gobierno estatal para el cobro de ingresos municipales.	Suscripción	2	0	1	1	2	100%
				4	1.4. Instalación de cajas móviles	Instalación	6	6	0	0	6	100%
				5	2.1. Actualización de los padrones de cobro.	Actualización	2	1	1	1	3	150%
				6	2.2. Determinación de contribuyentes morosos, omisos y remisos	Determinación	2	1	1	1	3	150%
				7	2.3. Expedición y entrega de invitaciones de pago a contribuyentes morosos, omisos y remisos detectados.	Expedición	4	2	2	0	4	100%
				8	2.4. Recuperación	Recuperación	4	1	1	1	3	75%






EJE DEL CAMBIO Y/O EJE TRANSVERSAL	ÁREA ORGANIGRAMA	PROYECTO PRESUPUESTARIO	PROGRAMA PRESUPUESTARIO	SECUENCIA	DESCRIPCIÓN META	UNIDAD DE MEDIDA	META ANUAL	CUMPLIMIENTO META 1ER TRIMESTRE	CUMPLIMIENTO META 2DO TRIMESTRE	CUMPLIMIENTO META 3ER TRIMESTRE	CUMPLIMIENTO ACUMULADO AL 3ER TRIMESTRE	PORCENTAJE ACUMULADO AL 3ER TRIMESTRE
					n de créditos fiscales a través de tesorería.							
Eje 1: Cero corrupción y gobierno del pueblo y para el pueblo "Estado de Derecho y austeridad"	Catastro	L00118010801020101	01080102	1	1.1. Recepción de las solicitudes de trámite catastral presentadas por la ciudadanía.	Solicitudes	8300	4000	4600	10	8610	104%
				2	1.2. Atención a las solicitudes de trámite catastral presentadas por la ciudadanía.	Solicitudes	8300	4000	4600	10	8610	104%
				3	2.1. Programación para la realización de las diligencias de inspección y medición física de los predios.	Inspecciones	2400	680	1060	0	1740	73%
				4	2.2. Notificación para la realización de diligencias para la inspección y medición física de los predios.	Notificación	2000	680	1060	0	1740	87%
				5	2.3. Levantamiento de planos topográficos en campo.	Levantamientos	5	0	0	0	0	0%
				6	2.4 Emisión de Manifestaciones de Clave Catastral	Manifestaciones	4700	3400	1500	100	5000	106%
				7	3.1 Emisión de Certificado de Clave de Valor Catastral	Emisión	1300	239	500	20	759	58%
				8	4.1 Asignación	Clave catastral	500	217	300	20	537	107%






EJE DEL CAMBIO Y/O EJE TRANSVERSAL	ÁREA ORGANIGRAMA	PROYECTO PRESUPUESTARIO	PROGRAMA PRESUPUESTARIO	SECUNECIA	DESCRIPCIÓN META	UNIDAD DE MEDIDA	META ANUAL	CUMPLIMIENTO META 1ER TRIMESTRE	CUMPLIMIENTO META 2DO TRIMESTRE	CUMPLIMIENTO META 3ER TRIMESTRE	CUMPLIMIENTO ACUMULADO AL 3ER TRIMESTRE	PORCENTAJE ACUMULADO AL 3ER TRIMESTRE
					de Clave Catastral							
Eje 1: Cero corrupción y gobierno del pueblo y para el pueblo "Estado de Derecho y austeridad"	Dirección de Egresos	L00116040201010104	04020101	1	1.1. Realización del registro contable del egreso transferido del municipio hacia sus entes municipales.	Registro	12	6	3	3	12	100%
				2	1.2. Establecer cronogramas de pagos que sean realistas y sostenibles con la capacidad financiera del municipio.	Cronogramas	6	1	1	1	3	50%
				3	1.3. Monitorear el cumplimiento de los pagos programados para evitar incumplimientos o penalizaciones.	Monitoreo	4	1	1	1	3	75%
				4	1.4. Implementar alertas tempranas para identificar riesgos financieros y tomar acciones correctivas.	Alertas	12	3	3	3	9	75%
Eje 1: Cero corrupción y gobierno del pueblo y para el pueblo "Estado de Derecho y austeridad"	Contabilidad	L00119010502050203	01050205	1	Entrega de informes Trimestrales al OSFEM	Informe	4	1	1	1	3	75%
				2	Entrega de cuenta Pública 2024 al OSFEM	Informe	1	1	0	0	1	100%






EJE DEL CAMBIO Y/O EJE TRANSVERSAL	ÁREA ORGANIGRAMA	PROYECTO PRESUPUESTARIO	PROGRAMA PRESUPUESTARIO	SECUNCIACIÓN	DESCRIPCIÓN META	UNIDAD DE MEDIDA	META ANUAL	CUMPLIMIENTO META 1ER TRIMESTRE	CUMPLIMIENTO META 2DO TRIMESTRE	CUMPLIMIENTO META 3ER TRIMESTRE	CUMPLIMIENTO ACUMULADO AL 3ER TRIMESTRE	PORCENTAJE ACUMULADO AL 3ER TRIMESTRE
Eje 1: Cero corrupción y gobierno del pueblo y para el pueblo "Estado de Derecho y austeridad"	Dirección Jurídica y Consultiva	M00155010305010105	01030501	1	1.1. Resoluciones jurídicas sujetas de derecho, conforme al marco jurídico, normativo y procedimental aplicable en la materia.	Resoluciones	40	10	10	10	30	75%
				2	1.2. Notificaciones jurídicas presentadas, conforme al marco jurídico, normativo y procedimental aplicable.	Notificaciones	100	25	25	25	75	75%
				3	2.1. Tramitación de asuntos jurídicos, en los tribunales competentes.	Tramitaciones	500	125	125	125	375	75%
				4	2.2. Asesorías de mediación y conciliación de diferendos entre las partes en conflicto otorgadas.	Asesorías	300	75	75	75	225	75%
Eje 1: Cero corrupción y gobierno del pueblo y para el pueblo "Estado de Derecho y austeridad"	Unidad de Información, Planeación, Programación y Evaluación	S00S00010502050107	01050205	1	1.1. Alineación del presupuesto con base en resultados en cumplimiento a lo establecido al Manual de Planeación, Programación y Presupuestación vigente.	Formatos	510	170	85	85	340	67%
				2	2.1. Asesoría otorgada en	Asesorías	510	170	85	85	340	67%





EJE DEL CAMBIO Y/O EJE TRANSVERSAL	ÁREA ORGANIGRAMA	PROYECTO PRESUPUESTARIO	PROGRAMA PRESUPUESTARIO	SECUENCIA	DESCRIPCIÓN META	UNIDAD DE MEDIDA	META ANUAL	CUMPLIMIENTO META 1ER TRIMESTRE	CUMPLIMIENTO META 2DO TRIMESTRE	CUMPLIMIENTO META 3ER TRIMESTRE	CUMPLIMIENTO ACUMULADO AL 3ER TRIMESTRE	PORCENTAJE ACUMULADO AL 3ER TRIMESTRE
					materia de indicadores.							
				3	2.2. Asesoría otorgada en materia de evaluación.	Asesoría	510	17	85	85	187	37%
				4	3.1. Evaluaciones señaladas en el Programa Anual de Evaluación.	Evaluaciones	1	0	0	0	0	0%
				5	4.1. Cumplimiento de Acuerdos del COPLADEM UN.	Acuerdos	4	1	0	0	1	25%
				6	Elaboración del Plan de Desarrollo Municipal	Elaboración	1	1	0	0	1	100%
				7	Seguimiento y evaluación del Plan de Desarrollo Municipal	Seguimiento y evaluación	4	1	0	0	1	25%
				8	Elaboración del Informe de Gobierno	Elaboración	1	0	0	0	0	0%





## **EJE 2 BIENESTAR AMBIENTAL Y ACCESO UNIVERSAL AL AGUA "PRESERVACIÓN Y PROMOCIÓN ECOLÓGICA"**


Actualmente, el Gobierno Municipal impulsa el programa "Protección integral del ambiente para el bienestar" con el objetivo de contribuir a facilitar la planificación y el desarrollo de políticas sostenibles mediante acciones relacionadas con la protección, conservación y restauración del equilibrio ambiental. Una de las acciones que se emprenden las jornadas de reforestación municipal para recuperar y ampliar la cobertura vegetal del municipio para mejorar la calidad del aire, disminuir la erosión, regular la temperatura urbana, conservar nuestra área natural protegida de nuestro municipio y crear espacios públicos mas seguros y agradables. Las jornadas se conciben como acciones participativas, técnicas y medibles, con mantenimiento asegurado.

Las acciones municipales en el control y bienestar animal, se realizaron esterilizaciones para el control de la población animal, jornadas de vacunación para caninos principalmente, jornadas de desparasitación, programa de adopción de animales caninos y felinos, campañas de concientización del maltrato animal.

El mantenimiento adecuado de las luminarias LED es una tarea fundamental que realiza el departamento de Alumbrado Publico por lo que se realizo de manera eficaz y eficiente la sustitución, reparación y mantenimiento de luminarias en las diferentes colonias contribuyendo a una mejor iluminación, seguridad y bienestar a nuestros habitantes del Municipio.


De acuerdo a un análisis realizado y con el objetivo de mejorar la calidad del servicio de recolección de residuos sólidos urbanos, debido a los reportes recibidos de la ciudadanía, el departamento implemento una estrategia la cual consiste en la organización de once rutas de trabajo, con el objetivo de cubrir sesenta colonias con las catorce unidades recolectoras con las que se cuentan, algunas de las unidades se encuentran en mal estado, por lo que no todas trabajan de manera continua, es por eso que en promedio once unidades realizan la recolección de las rutas. La recolección diaria de residuos solidos en todo el municipio es de aproximadamente 170 toneladas recolectados por camionetas, carretones, carritos todos de uso particular.






EJE DEL CAMBIO Y/O EJE TRANSVERSAL	ÁREA ORGANIGRAMA	PROYECTO PRESUPUESTARIO	PROGRAMA PRESUPUESTARIO	SECUCENCIA	DESCRIPCIÓN META	UNIDAD DE MEDIDA	META ANUAL	CUMPLIMIENTO META 1ER TRIMESTRE	CUMPLIMIENTO META 2DO TRIMESTRE	CUMPLIMIENTO META 3ER TRIMESTRE	CUMPLIMIENTO ACUMULADO AL 3ER TRIMESTRE	PORCENTAJE ACUMULADO AL 3ER TRIMESTRE
Eje 2 Bienestar ambiental y acceso universal al agua "Preservación"	Dirección de Ecología y Medio Ambiente	G00G00020104 010301	02010401	1	1.1. Diseño y construcción del programa anual de operativos de inspección y vigilancia.	OPERATIVOS	120	30	30	35	95	79%
				2	1.2. Atención a quejas, denuncias y solicitudes de agresiones ambientales.	QUEJAS	100	25	25	25	75	75%
				3	1.3. Educación ambiental, Eco Educa: Formación para un Futuro Sostenible	CONFERENCIA	50	10	15	12	37	74%
				4	1.4. Programa de cambio climático: para la mejora de calidad en el aire.	INFROMATIVO	30	5	7	10	22	73%
Eje 2 Bienestar ambiental y acceso universal al agua "Preservación y promoción ecológica"	Departamento de Alumbrado Público	H00127030305 020101	03030502	1	1.1. Identificación de las fallas en el sistema de alumbrado público municipal.	Fallas	6000	1300	1400	1714	4414	74%
				2	1.2. Gestión de los insumos para otorgar el mantenimiento al sistema de alumbrado público municipal.	Insumos	4	1	1	1	3	75%
				3	1.3. Mantenimiento al sistema de alumbrado público municipal.	Actividades de mantenimiento	6000	1300	1400	1714	4414	74%
				4	2.1. Elaboración de los proyectos	Proyectos	1	0	0	1	1	100%






EJE DEL CAMBIO Y/O EJE TRANSVERSAL	ÁREA ORGANIGRAMA	PROYECTO PRESUPUESTARIO	PROGRAMA PRESUPUESTARIO	SECUENCIA	DESCRIPCIÓN META	UNIDAD DE MEDIDA	META ANUAL	CUMPLIMIENTO META 1ER TRIMESTRE	CUMPLIMIENTO META 2DO TRIMESTRE	CUMPLIMIENTO META 3ER TRIMESTRE	CUMPLIMIENTO ACUMULADO AL 3ER TRIMESTRE	PORCENTAJE ACUMULADO AL 3ER TRIMESTRE
					para la sustitución de las luminarias de alumbrado público municipal.							
				5	2.2. Atención a las recomendaciones contenidas en los dictámenes técnicos de la Comisión Nacional para el Uso Eficiente de la Energía Eléctrica (CONUEE) de los proyectos para la sustitución de las luminarias de alumbrado público municipal	Recomendaciones	1	0	0	0	0	0%
				6	2.3. Celebración de convenios con la CONUEE y la CFE para la sustitución de las luminarias de alumbrado público municipal.	Convenios	1	0	0	0	0	0%
				7	2.4. Realización de la licitación para la sustitución de las luminarias de alumbrado público municipal.	Licitación	1	0	1	0	1	100%
				8	2.5. Sustitución de las luminarias	Sustitución	500	0	250	0	250	50%






EJE DEL CAMBIO Y/O EJE TRANSVERSAL	ÁREA ORGANIGRAMA	PROYECTO PRESUPUESTARIO	PROGRAMA PRESUPUESTARIO	SECUNCIACION	DESCRIPCIÓN META	UNIDAD DE MEDIDA	META ANUAL	CUMPLIMIENTO META 1ER TRIMESTRE	CUMPLIMIENTO META 2DO TRIMESTRE	CUMPLIMIENTO META 3ER TRIMESTRE	CUMPLIMIENTO ACUMULADO AL 3ER TRIMESTRE	PORCENTAJE ACUMULADO AL 3ER TRIMESTRE
					de alumbrado público municipal.							
Eje 2 Bienestar ambiental y acceso universal al agua "Preservación y promoción ecológica"	Departamento de Servicio Limpia	H001260201010102	02010101	1	1.1. Mapeo de las rutas de recolección de residuos sólidos urbanos municipales	Mapa	26	26		26	52	200%
				2	3.1. Barrido de los espacios públicos municipales	Barridos	440	110		120	230	52%
				3	3.2. Recolección de la basura levantada de los espacios públicos municipales	Kilogramos	440	110		120	230	52%
				4	3.3. Supervisión de la limpieza de los espacios públicos urbanos municipales barridos.	Supervisión	200	50		120	170	85%
				5	4.1. Mantenimiento del equipo de recolección de residuos sólidos urbanos municipales	Mantenimiento	4	1		2	3	75%
				6	4.2. Adquisición de equipo de recolección de residuos sólidos urbanos municipales	Gestión	4	0		0	0	0%
										4	0	
Eje 2 Bienestar ambiental y acceso universal al agua "Preservación y promoción ecológica"	Unidad de Control y Bienestar Animal	W00129020105020101	02010502	1	1.1. Realización de esterilizaciones para el control de la	Esterilizaciones	2054	100	584	275	959	47%





EJE DEL CAMBIO Y/O EJE TRANSVERSAL	ÁREA ORGANIGRAMA	PROYECTO PRESUPUESTARIO	PROGRAMA PRESUPUESTARIO	SECUCENCIA	DESCRIPCIÓN META	UNIDAD DE MEDIDA	META ANUAL	CUMPLIMIENTO META 1ER TRIMESTRE	CUMPLIMIENTO META 2DO TRIMESTRE	CUMPLIMIENTO META 3ER TRIMESTRE	CUMPLIMIENTO ACUMULADO AL 3ER TRIMESTRE	PORCENTAJE ACUMULADO AL 3ER TRIMESTRE
acción y promoción ecológica					población de animales en el municipio.							
				2	1.2. Realización de jornadas de vacunación para prevenir enfermedades a los animales.	Jornadas	5949	986	3442	1171	5599	94%
				3	1.3. Realización de jornadas de desparasitación para prevenir enfermedades parasitarias en animales.	Jornadas	2107	247	610	650	1507	72%
				4	2.1. Realización de eventos de promoción para la adopción de animales del municipio.	Eventos	238	1	35	4	40	17%
				5	2.2. Liberación de los animales aplicando el método Trap - Neuter - Return (TNR).	Liberación	70	6	35	9	50	71%
				6	2.3. Realización de censo municipal de animales	Liberación	3	0	3	0	3	100%
				7	3.1. Realización de campañas de concientización del maltrato hacia los animales	Campañas	20	2	12	3	17	85%






EJE DEL CAMBIO Y/O EJE TRANSVERSAL	ÁREA ORGANIGRAMA	PROYECTO PRESUPUESTARIO	PROGRAMA PRESUPUESTARIO	SECUCENCIA	DESCRIPCIÓN META	UNIDAD DE MEDIDA	META ANUAL	CUMPLIMIENTO META 1ER TRIMESTRE	CUMPLIMIENTO META 2DO TRIMESTRE	CUMPLIMIENTO META 3ER TRIMESTRE	CUMPLIMIENTO ACUMULADO AL 3ER TRIMESTRE	PORCENTAJE ACUMULADO AL 3ER TRIMESTRE
					en el municipio.							
				8	3.2. Canalización de reportes de maltrato animal en el territorio municipal.	Canalización	30	7	13	6	26	87%
				9	4.1. Realización de sesiones del Consejo Municipal de Control y Bienestar Animal.	Sesiones	4	0	1	1	2	50%

### EJE 3. EMPLEO DIGNO Y DESARROLLO ECONÓMICO “INCLUSIÓN PARA EL BIENESTAR Y LA PROSPERIDAD”

Se a implementado estrategias y acciones orientadas para que las unidades económicas (de alto, mediano y bajo impacto), se establezcan en el territorio municipal y tengan la posibilidad de regularizar su funcionamiento. Los proyectos dirigidos a dinamizar el empleo en el municipio, mensualmente actualiza sus catálogos de empresas que participan en la oferta de empleos, así como las bases de datos de los ciudadanos que buscan empleo. Realizando dos eventos masivos para la colocación de buscadores de empleo del municipio.

Con el objetivo de modernizar y rehabilitar la infraestructura en donde se prestan servicios comunales, como los tianguis y mercados, se llevó a cabo 25 acciones que mejoraron la imagen urbana de estos espacios, en este sentido se impulsaron y realizaron jornadas de limpieza y se delimitaron espacios, especialmente los tianguis y comercio semifijo. Se realizaron 28 reuniones con líderes tianguistas a efecto de lograr una mejor movilidad de personas y vehículos. Otra de las acciones de gran importancia fue la elaboración del padrón de tianguis y mercados, el cual cuenta con los principios de protección de datos personal. Se realizaron 30 pláticas informativas





a locatarios de tianguis para establecer vínculos entre gobierno y comerciantes, con el objetivo fundamental de concretar acciones que mejoren esos espacios públicos.

El Deportivo Soraya Jiménez cuenta con una visita anual de más de 138 mil personas se consolida como un referente turístico-deportivo en la Zona Oriente del Estado de México, ha demostrado ser un centro de alta actividad, albergando un total de 65 eventos en lo que va del año, cifra que subraya su importancia como sede principal para competencias y actividades a distintos niveles en el gran número de eventos: 27 municipales y 18 propios, demuestra una fuente de vínculo con la comunidad local, mientras que los 20 eventos de carácter estatal y regional reafirman su capacidad para ser sede de muchos eventos de alto nivel en la Zona Oriente del Estado de México.


La complejidad urbana demanda de una movilidad sencilla, con el objeto de agilizar las principales vías del municipio y lograr hacer eficiente los tiempos de traslado, así como rápida los accesos a las calles, se realizaron una serie de acciones de reacción en apego al marco normativo, para disminuir la problemática municipal.

En temas de Desarrollo Urbano y Ordenamiento Territorial se llevo acabo una serie de acciones como son: barridos de campo, los cuales permiten identificar oportunamente en zonas no urbanizables, se gestionaron campañas de regularización, en coordinación con el Instituto Nacional del Suelo Sustentable (INSUS) y el Instituto Mexiquense de la Vivienda Social (IMEVIS), se otorgaron permisos usos de suelo a personas físicas y a industrias que cumplen con la normatividad, se expidieron licencias de construcción, se expidieron constancias de alineación, constancias de numero oficial lo que brinda certeza jurídica a la propiedad.

La actualización del Plan de Desarrollo Urbano esta en su segunda etapa de revisión con la Secretaría de Desarrollo Territorial y Urbano, el objetivo es tener un documento para que la inversión pública en Obras de Desarrollo Urbano este diseñada para el bienestar del municipio, en armonía y ordenamiento, tanto ecológico como territorial.

La Obra Pública bien direccionada es una de las estrategias que más beneficio dejan a los municipios, este gobierno opera una serie de obras focalizadas en el principio de justicia social, y van a permitir atender problemas históricos, disminuir los índices de inseguridad y la violencia






en contra de las mujeres y las familias, reducir los problemas de drenaje y agua, así como mejorar la infraestructura de vialidades en zonas marginadas, a continuación se desarrollan los temas de mayor atención: Obras Insignia y/o alto impacto, Obras del Plan Maestro del Oriente, Obras con Recurso Propio.


EJE DEL CAMBIO Y/O EJE TRANSVERSAL	ÁREA ORGANIGRAMA	PROYECTO PRESUPUESTARIO	PROGRAMA PRESUPUESTARIO	SECUENCIA	DESCRIPCIÓN META	UNIDAD DE MEDIDA	MET A ANUAL	CUMPLIMIENTO META 1ER TRIMESTRE	CUMPLIMIENTO META 2DO TRIMESTRE	CUMPLIMIENTO META 3ER TRIMESTRE	CUMPLIMIENTO ACUMULADO AL 3ER TRIMESTRE	PORCENTAJE ACUMULADO AL 3ER TRIMESTRE
Eje 3. Empleo digno y desarrollo económico "Inclusión para el bienestar y la prosperidad"	Dirección de Obras Públicas	F00124020201010104	02020101	1	1.1. Pavimentación de calles del municipio para el mejoramiento y la funcionalidad urbana.	Pavimentación	14	0	0	11	11	79%
				2	2.1. Mantenimiento de Parques y jardines.	Mantenimiento	2	0	0	0	0	0%
				3	4.2. Rehabilitación de vialidades urbanas.	Rehabilitación	4	0	0	1	1	25%
				4	5.1. Construcción y ampliación de edificaciones urbanas.	Construcción y ampliación	12	0	0	9	9	75%
				5	5.2. Rehabilitación de edificaciones urbanas.	Rehabilitación	1	0	0	4	4	400%
				6	6.1. Control y supervisión de obras públicas.	Control y supervisión	39	0	0	25	25	64%
Eje 3. Empleo digno y desarrollo económico "Inclusión para el bienestar y la prosperidad"	Dirección de Obras Públicas	F00124020201010201	02020101	1	1.1. Pavimentación de calles del municipio para el mejoramiento y la funcionalidad urbana.	Pavimentación	14	0	0	11	11	79%
				2	3.2. Mantenimiento de Parques y jardines.	Mantenimiento	2	0	0	0	0	0%
				3	4.2. Rehabilitación de	Rehabilitación	4	0	0	1	1	25%






EJE DEL CAMBIO Y/O EJE TRANSVERSAL	ÁREA ORGANIGRAMA	PROYECTO PRESUPUESTARIO	PROGRAMA PRESUPUESTARIO	SECUCENCIA	DESCRIPCIÓN META	UNIDAD DE MEDIDA	META ANUAL	CUMPLIMIENTO META 1ER TRIMESTRE	CUMPLIMIENTO META 2DO TRIMESTRE	CUMPLIMIENTO META 3ER TRIMESTRE	CUMPLIMIENTO ACUMULADO AL 3ER TRIMESTRE	PORCENTAJE ACUMULADO AL 3ER TRIMESTRE
					vialidades urbanas.							
				4	5.1. Construcción y ampliación de edificaciones urbanas.	Construcción y ampliación	12	0	0	9	9	75%
				5	5.2. Rehabilitación de edificaciones urbanas.	Rehabilitación	1	0	0	4	4	400%
				6	6.1. Control y supervisión de obras públicas.	Control y supervisión	39	0	0	25	25	64%
Eje 3. Empleo digno y desarrollo económico "Inclusión para el bienestar y la prosperidad"	Dirección de Obras Públicas	F00124020201010203	02020101	1	1.1. Pavimentación de calles del municipio para el mejoramiento y la funcionalidad urbana.	Pavimentación	14	0	0	11	11	79%
				2	3.2. Mantenimiento de Parques y jardines.	Mantenimiento	2	0	0	0	0	0%
				3	4.2. Rehabilitación de vialidades urbanas.	Rehabilitación	4	0	0	1	1	25%
				4	5.1. Construcción y ampliación de edificaciones urbanas.	Construcción y ampliación	12	0	0	9	9	75%
				5	5.2. Rehabilitación de edificaciones urbanas.	Rehabilitación	1	0	0	4	4	400%
				6	6.1. Control y supervisión de obras públicas.	Control y supervisión	39	0	0	25	25	64%
				1	1.1. Pavimentación de calles del municipio para el mejoramiento y la	Pavimentación	14	0	0	11	11	79%






EJE DEL CAMBIO Y/O EJE TRANSVERSAL	ÁREA ORGANIGRAMA	PROYECTO PRESUPUESTARIO	PROGRAMA PRESUPUESTARIO	SECUENCIA	DESCRIPCIÓN META	UNIDAD DE MEDIDA	META ANUAL	CUMPLIMIENTO META 1ER TRIMESTRE	CUMPLIMIENTO META 2DO TRIMESTRE	CUMPLIMIENTO META 3ER TRIMESTRE	CUMPLIMIENTO ACUMULADO AL 3ER TRIMESTRE	PORCENTAJE ACUMULADO AL 3ER TRIMESTRE
"Inclusión para el bienestar y la prosperidad"					funcionalidad urbana.							
				2	Mantenimiento de Parques y jardines.	Mantenimiento	2	0	0	0	0	0%
				3	Rehabilitación de vialidades urbanas.	Rehabilitación	4	0	0	1	1	25%
				4	5.1. Construcción y ampliación de edificaciones urbanas.	Construcción y ampliación	12	0	0	9	9	75%
				5	5.2. Rehabilitación de edificaciones urbanas.	Rehabilitación	1	0	0	4	4	400%
				6	6.1. Control y supervisión de obras públicas.	Control y supervisión	39	0	0	25	25	64%
Eje 3. Empleo digno y desarrollo económico "Inclusión para el bienestar y la prosperidad"	Dirección de Obras Públicas	F00124020201010204	02020101	1	1.1. Pavimentación de calles del municipio para el mejoramiento y la funcionalidad urbana.	Pavimentación	14	0	0	11	11	79%
				2	3.2. Mantenimiento de Parques y jardines.	Mantenimiento	2	0	0	0	0	0%
				3	4.2. Rehabilitación de vialidades urbanas.	Rehabilitación	4	0	0	1	1	25%
				4	5.1. Construcción y ampliación de edificaciones urbanas.	Construcción y ampliación	12	0	0	9	9	75%
				5	5.2. Rehabilitación de edificaciones urbanas.	Rehabilitación	1	0	0	4	4	400%
				6	6.1. Control y supervisión	Control y supervisión	39	0	0	25	25	64%






EJE DEL CAMBIO Y/O EJE TRANSVERSAL	ÁREA ORGANIGRAMA	PROYECTO PRESUPUESTARIO	PROGRAMA PRESUPUESTARIO	SECUCENCIA	DESCRIPCIÓN META	UNIDAD DE MEDIDA	META ANUAL	CUMPLIMIENTO META 1ER TRIMESTRE	CUMPLIMIENTO META 2DO TRIMESTRE	CUMPLIMIENTO META 3ER TRIMESTRE	CUMPLIMIENTO ACUMULADO AL 3ER TRIMESTRE	PORCENTAJE ACUMULADO AL 3ER TRIMESTRE
Eje 3. Empleo digno y desarrollo económico "Inclusión para el bienestar y la prosperidad"	Dirección de Obras Públicas	F00124020201010302	02020101	1	n de obras públicas. 1.1. Pavimentación de calles del municipio para el mejoramiento y la funcionalidad urbana.	Pavimentación	14	0	0	11	11	79%
				2	3.2 Mantenimiento de Parques y jardines.	Mantenimiento	2	0	0	0	0	0%
				3	4.2 Rehabilitación de vialidades urbanas.	Rehabilitación	4	0	0	1	1	25%
				4	5.1. Construcción y ampliación de edificaciones urbanas.	Construcción y ampliación	12	0	0	9	9	75%
				5	5.2. Rehabilitación de edificaciones urbanas.	Rehabilitación	1	0	0	4	4	400%
				6	6.1. Control y supervisión de obras públicas.	Control y supervisión	39	0	0	25	25	64%
				Eje 3. Empleo digno y desarrollo económico "Inclusión para el bienestar y la prosperidad"	Dirección de Obras Públicas	F00124020201010303	02020101	1	1.1. Pavimentación de calles del municipio para el mejoramiento y la funcionalidad urbana.	Pavimentación	14	0
2	3.2 Mantenimiento de Parques y jardines.	Mantenimiento	2					0	0	0	0	0%
3	4.2 Rehabilitación de vialidades urbanas.	Rehabilitación	4					0	0	1	1	25%
4	5.1. Construcción y ampliación de edificaciones urbanas.	Construcción y ampliación	12					0	0	9	9	75%






EJE DEL CAMBIO Y/O EJE TRANSVERSAL	ÁREA ORGANIGRAMA	PROYECTO PRESUPUESTARIO	PROGRAMA PRESUPUESTARIO	SECUNCIACIÓN	DESCRIPCIÓN META	UNIDAD DE MEDIDA	META ANUAL	CUMPLIMIENTO META 1ER TRIMESTRE	CUMPLIMIENTO META 2DO TRIMESTRE	CUMPLIMIENTO META 3ER TRIMESTRE	CUMPLIMIENTO ACUMULADO AL 3ER TRIMESTRE	PORCENTAJE ACUMULADO AL 3ER TRIMESTRE
				5	5.2. Rehabilitación de edificaciones urbanas.	Rehabilitación	1	0	0	4	4	400%
				6	6.1. Control y supervisión de obras públicas.	Control y supervisión	39	0	0	25	25	64%
Eje 3. Empleo digno y desarrollo económico "Inclusión para el bienestar y la prosperidad"	Dirección de Obras Públicas	F00124020201010401	02020101	1	1.1. Pavimentación de calles del municipio para el mejoramiento y la funcionalidad urbana.	Pavimentación	14	0	0	11	11	79%
				2	3.2. Mantenimiento de Parques y jardines.	Mantenimiento	2	0	0	0	0	0%
				3	4.2. Rehabilitación de vialidades urbanas.	Rehabilitación	4	0	0	1	1	25%
				4	5.1. Construcción y ampliación de edificaciones urbanas.	Construcción y ampliación	12	0	0	9	9	75%
				5	5.2. Rehabilitación de edificaciones urbanas.	Rehabilitación	1	0	0	4	4	400%
				6	6.1. Control y supervisión de obras públicas.	Control y supervisión	39	0	0	25	25	64%
				Eje 3. Empleo digno y desarrollo económico "Inclusión para el bienestar y la prosperidad"	Dirección de Obras Públicas	F00124020201010402	02020101	1	1.1. Pavimentación de calles del municipio para el mejoramiento y la funcionalidad urbana.	Pavimentación	14	0
2	3.2. Mantenimiento de Parques y jardines.	Mantenimiento	2					0	0	0	0	0%
3	4.2. Rehabilitación de	Rehabilitación	4					0	0	1	1	25%






EJE DEL CAMBIO Y/O EJE TRANSVERSAL	ÁREA ORGANIGRAMA	PROYECTO PRESUPUESTARIO	PROGRAMA PRESUPUESTARIO	SECUCENCIA	DESCRIPCIÓN META	UNIDAD DE MEDIDA	META ANUAL	CUMPLIMIENTO META 1ER TRIMESTRE	CUMPLIMIENTO META 2DO TRIMESTRE	CUMPLIMIENTO META 3ER TRIMESTRE	CUMPLIMIENTO ACUMULADO AL 3ER TRIMESTRE	PORCENTAJE ACUMULADO AL 3ER TRIMESTRE
					vialidades urbanas.							
				4	5.1. Construcción y ampliación de edificaciones urbanas.	Construcción y ampliación	12	0	0	9	9	75%
				5	5.2. Rehabilitación de edificaciones urbanas.	Rehabilitación	1	0	0	4	4	400%
				6	6.1. Control y supervisión de obras públicas.	Control y supervisión	39	0	0	25	25	64%
Eje 3. Empleo digno y desarrollo económico "Inclusión para el bienestar y la prosperidad"	Dirección de Obras Públicas	F00124020201010502	02020101	1	1.1. Pavimentación de calles del municipio para el mejoramiento y la funcionalidad urbana.	Pavimentación	14	0	0	11	11	79%
				2	3.2. Mantenimiento de Parques y jardines.	Mantenimiento	2	0	0	0	0	0%
				3	4.2. Rehabilitación de vialidades urbanas.	Rehabilitación	4	0	0	1	1	25%
				4	5.1. Construcción y ampliación de edificaciones urbanas.	Construcción y ampliación	12	0	0	9	9	75%
				5	5.2. Rehabilitación de edificaciones urbanas.	Rehabilitación	1	0	0	4	4	400%
				6	6.1. Control y supervisión de obras públicas.	Control y supervisión	39	0	0	25	25	64%
				6	6.1. Control y supervisión de obras públicas.	Control y supervisión	39	0	0	25	25	64%
Eje 3. Empleo digno y desarrollo económico	Dirección de Desarrollo Urbano y Ordenamiento Territorial	F01123010308010201	01030801	1	1.1. Identificación de asentamientos irregulares en los	Barridos	4	1	1	1	3	75%






EJE DEL CAMBIO Y/O EJE TRANSVERSAL	ÁREA ORGANIGRAMA	PROYECTO PRESUPUESTARIO	PROGRAMA PRESUPUESTARIO	SECUNDA	DESCRIPCIÓN META	UNIDAD DE MEDIDA	MET A ANUAL	CUMPLIMIENTO META 1ER TRIMESTRE	CUMPLIMIENTO META 2DO TRIMESTRE	CUMPLIMIENTO META 3ER TRIMESTRE	CUMPLIMIENTO ACUMULADO AL 3ER TRIMESTRE	PORCENTAJE ACUMULADO AL 3ER TRIMESTRE
"Inclusión para el bienestar y la prosperidad"					Barridos de campo.							
				2	2.1. Gestión para la regularización de los predios conforme al régimen jurídico urbano, realizada.	Gestión	2	0	115	0	115	5750%
				3	2.2. Permisos de uso del suelo con base en la normatividad, emitidos.	Licencias	400	45	151	119	315	79%
				4	3.1. Identificación de necesidades de capacitación en materia de desarrollo urbano.	Capacitación	4	1	1	1	3	75%
				5	3.2. Capacitación en materia de desarrollo urbano municipal a los servidores públicos municipales.	Capacitación	2	0	1	4	5	250%
				6	Otorgamiento de Licencias de Construcción	Licencias	60	17	27	20	64	107%
				7	Otorgamiento de Constancias de Alineamiento	Constancias	600	34	71	57	162	27%
				8	Otorgamiento de Constancias de Número Oficial	Constancias	600	35	70	47	152	25%
				9	Vuelos de Dron para zonas urbanas	Vuelos	3	0	1	4	5	167%
				10	Elaboración de proyectos de	Planeación	1	0	0	1	1	100%






EJE DEL CAMBIO Y/O EJE TRANSVERSAL	ÁREA ORGANIGRAMA	PROYECTO PRESUPUESTARIO	PROGRAMA PRESUPUESTARIO	SECUNCIACIÓN	DESCRIPCIÓN META	UNIDAD DE MEDIDA	MET A ANUAL	CUMPLIMIENTO META 1ER TRIMESTRE	CUMPLIMIENTO META 2DO TRIMESTRE	CUMPLIMIENTO META 3ER TRIMESTRE	CUMPLIMIENTO ACUMULADO AL 3ER TRIMESTRE	PORCENTAJE ACUMULADO AL 3ER TRIMESTRE
					planeación urbana y territorial							
				11	Gestión de suspensión de obra realizada	Suspensión	60	8	15	8	31	52%
				12	Elaboración de garantías de audiencia	Garantías	60	8	14	8	30	50%
				13	Resolución de procedimientos administrativos iniciados y nuevos	Procedimientos	15	2	24	15	41	273%
Eje 3. Empleo digno y desarrollo económico "Inclusión para el bienestar y la prosperidad"	Departamento de Panteones	H00145020206 010302	02020601	1	2.1. Programación del mantenimiento a los panteones municipales.	Mantenimiento	16	1	2	7	10	63%
				2	INHUMACIONES	Inhumaciones	360	81	96	120	297	83%
				3	ÓRDENES DE PAGO POR REFRENDO ANUAL O MANTENIMIENTO	Órdenes	700	1447	746	1081	3274	468%
				4	AUTORIZACIÓN PARA CONSTRUCCIÓN DE CRIPTA O ENCORTINADO	Autorizaciones	4	5	17	2	24	600%
				5	EXHUMACIÓN	Exhumaciones	2	0	4	1	5	250%
				6	EXPEDICIÓN DE CONSTANCIAS CERTIFICADAS	Constancias	2	0	0	1	1	50%
				7	EXPEDICIÓN Y/O REPOSICIÓN DE CERTIFICADOS DE DERECHO DE TEMPORALIDAD	Certificados	2	82	37	2	121	6050%
				8	MANIOBRA DE MONUMENTOS Y/O	Maniobra	2	1	1	1	3	150%






EJE DEL CAMBIO Y/O EJE TRANSVERSAL	ÁREA ORGANIGRAMA	PROYECTO PRESUPUESTARIO	PROGRAMA PRESUPUESTARIO	SECUCENCIA	DESCRIPCIÓN META	UNIDAD DE MEDIDA	META ANUAL	CUMPLIMIENTO META 1ER TRIMESTRE	CUMPLIMIENTO META 2DO TRIMESTRE	CUMPLIMIENTO META 3ER TRIMESTRE	CUMPLIMIENTO ACUMULADO AL 3ER TRIMESTRE	PORCENTAJE ACUMULADO AL 3ER TRIMESTRE
					JARDINERAS							
				9	NOMBRAMIENTO O CAMBIO DE SUCESESORES	Nombramientos	20	0	37	5	42	210%
				10	SOLICITUD DE RETIRO DE ESCOMBRO	Solicitud	12	3	0	5	8	67%
Eje 3. Empleo digno y desarrollo económico "Inclusión para el bienestar y la prosperidad"	Departamento de Rastros	H00146020206010303	02020601	1	Capacitación al personal del rastro en materia normatividad sanitaria y técnicas aplicables	Capacitación	2	1	2	0	3	150%
				2	Acciones de verificación del cumplimiento normativo en el ámbito municipal	Verificación	60	0	25	15	40	67%
				3	Elaboración y actualización del padrón municipal en materia de rastros	Padrón	2	1	0	0	1	50%
				4	Impulso para un programa de regulación a rastros en el ámbito de competencia municipal	Programa	1	1	0	0	1	100%
				5	Fortalecimiento de los ingresos mediante el pago de derechos	Pagos	100	22	29	27	78	78%
				Eje 3. Empleo digno y desarrollo económico "Inclusión para el bienestar y la prosperidad"	Departamento de Imagen Urbana	H00128020206010301	02020601	1	Programación de Mantenimiento a los centros de esparcimiento público	Mantenimiento	396	186
2	Programación de mega jornadas de limpieza	Mantenimiento	23					7	5	8	20	87%
3	Programación y	Mantenimiento	81					21	20	14	55	68%






EJE DEL CAMBIO Y/O EJE TRANSVERSAL	ÁREA ORGANIGRAMA	PROYECTO PRESUPUESTARIO	PROGRAMA PRESUPUESTARIO	SECUENCIA	DESCRIPCIÓN META	UNIDAD DE MEDIDA	META ANUAL	CUMPLIMIENTO META 1ER TRIMESTRE	CUMPLIMIENTO META 2DO TRIMESTRE	CUMPLIMIENTO META 3ER TRIMESTRE	CUMPLIMIENTO ACUMULADO AL 3ER TRIMESTRE	PORCENTAJE ACUMULADO AL 3ER TRIMESTRE
					acciones de mantenimiento de parques y jardines							
				4	Programación y mantenimiento de módulos, centros deportivos y Plazas cívicas	Mantenimiento	108	20	22	23	65	60%
				5	Programación y acciones de mantenimiento de camellones y vialidades principales y su balizamiento	Mantenimiento	207	70	70	211	351	170%
Eje 3. Empleo digno y desarrollo económico "Inclusión para el bienestar y la prosperidad"	Departamento de Tianguis y Mercados	L00147020206010101	02020601	1	IMAGEN URBANA DE TIANGUIS Y MERCADOS	IMAGEN Y MANTENIMIENTO	22	5	0	6	11	50%
				2	CONCILIACION Y MANEJO DE LIDERES Y MESAS DIRECTIVAS	CONCILIACION	28	7	7	7	21	75%
				3	ELABORACION Y ACTUALIZACION DE PADRONES DE TIANGUIS Y MERCADOS	ACTUALIZACIONES	2	1	0	1	2	100%
				4	PLATICAS INFORMATIVAS EN TIANGUIS Y MERCADOS	PLATICAS	30	10	8	6	24	80%
				5	APORTACION DE LOS MERCADOS AL MUNICIPIO	APORTACION	1	0	0	0	0	0%
				6	APORTACION DE LOS TIANGUIS AL MUNICIPIO	APORTACION	12	3	3	3	9	75%
				Eje 3. Empleo digno y desarrollo económico	Dirección de Desarrollo Económico	N00N00030402010102	03040201	1	1.1. Impartición de cursos sobre el adecuado manejo financiero.	Cursos	7	1





EJE DEL CAMBIO Y/O EJE TRANSVERSAL	ÁREA ORGANIGRAMA	PROYECTO PRESUPUESTARIO	PROGRAMA PRESUPUESTARIO	SECUENCIA	DESCRIPCIÓN META	UNIDAD DE MEDIDA	META ANUAL	CUMPLIMIENTO META 1ER TRIMESTRE	CUMPLIMIENTO META 2DO TRIMESTRE	CUMPLIMIENTO META 3ER TRIMESTRE	CUMPLIMIENTO ACUMULADO AL 3ER TRIMESTRE	PORCENTAJE ACUMULADO AL 3ER TRIMESTRE
"Inclusión para el bienestar y la prosperidad"				2	1.2. Implementación de asistencias técnicas para lograr el saneamiento financiero.	Implementación	24	3	5	7	15	63%
				3	3.1 Regularización de unidades económicas a fin de operar bajo los criterios de la normatividad aplicable.	Regularización	160	0	70	0	70	44%
				4	3.2 Recepción de solicitudes y entrega de dictámenes de giro para negocios	Recepción	15	0	0	0	0	0%
				5	3.3. Recepción de solicitudes y entrega de licencias y/o permisos de funcionamiento para negocios.	Recepción	180	50	50	110	210	117%
				6	3.4 Inspecciones para identificar y promover las condiciones adecuadas de funcionamiento de las unidades económicas.	Inspecciones	170	0	50	140	190	112%
				7	3.5 Verificaciones para prevenir sanciones a las unidades económicas que	Verificaciones	170	0	50	140	190	112%





EJE DEL CAMBIO Y/O EJE TRANSVERSAL	ÁREA ORGANIGRAMA	PROYECTO PRESUPUESTARIO	PROGRAMA PRESUPUESTARIO	SECUNCI	DESCRIPCIÓN META	UNIDAD DE MEDIDA	MET A ANUAL	CUMPLIMIENTO META 1ER TRIMESTRE	CUMPLIMIENTO META 2DO TRIMESTRE	CUMPLIMIENTO META 3ER TRIMESTRE	CUMPLIMIENTO ACUMULADO AL 3ER TRIMESTRE	PORCENTAJE ACUMULADO AL 3ER TRIMESTRE
					incumplen con los requerimientos para su funcionamiento							
Eje 3. Empleo digno y desarrollo económico "Inclusión para el bienestar y la prosperidad"	Deportivo Soraya Jiménez	000142030701010101	03070101	1	Mantenimiento y Servicios generales del Deportivo Soraya Jiménez.	Mantenimiento	22	6	5	90	101	459%
				2	Promoción y Difusión del Deportivo Soraya Jiménez.	Promoción	12	3	3	6	12	100%
				3	Dotación y Mantenimiento del Agropecuario.	Dotación	36	0	7	6	13	36%
				4	Realización de eventos deportivos y culturales.	Eventos	24	6	6	6	18	75%
				5	Adquisición de Herramientas e insumos.	Adquisición	24	6	2	6	14	58%


#### EJE 4. BIENESTAR SOCIAL “COMBATE A LA POBREZA Y ATENCIÓN A GRUPOS EN SITUACIÓN DE VULNERABILIDAD”

En temas de Salud se realizó la gestión ante la Jurisdicción Sanitaria de Nezahualcóyotl la Instalación de un módulo en el Centro de Atención Integral THEMOC para beneficiar a mujeres con los servicios de prueba de VIH, prueba de glucosa, toma de Papanicolau, prueba de PCR para virus de papiloma humano. En coordinación con el IMSS-BIENESTAR se llevo a cabo una jornada de la mujer.

El gobierno federal y estatal, firmaron el convenio “Pensión para el Bienestar a personas de Discapacidad”, la cual beneficia directamente a toda la población municipal que se encuentra en esta condición.

Apoyo a Familias Damnificadas por las Fuertes Lluvias. El pasado 14 de septiembre de 2014 se presentó una fuerte lluvia, de las llamadas atípicas, se realizaron trabajos de desazolve y limpieza, la presidencia municipal en coordinación con las autoridades federales y estatales, echaron andar un operativo para llevar ayuda a la población afectada. El Ayuntamiento aprobó





una ayuda a 353 familias beneficiadas, que consistió en \$6 Mil 500 Pesos y un kit de limpieza que consistió en (escoba, cubeta, 1 Kg de jabón, clarasol, desinfectante de alimentos).


En términos de Juventud se realizaron dos estímulos económicos a jóvenes que realizaron participaciones nacionales e internacionales representando a México, caso de uno de ellos fue a Rusia. Se realizaron 22 actividades de orientación vocacional y proyectos de vida. La Coordinación de Juventudes y Diversidad Sexual realizó 8 acompañamientos a jóvenes en situación de vulnerabilidad. Se llevaron a cabo 21 talleres y conferencias relativas a la orientación sexual, se realizaron diversas vinculaciones con dependencias gubernamentales y el sector privado, logrando que se realizaron 500 pruebas rápidas para la detección preventiva de VIH, lo cual permitió aquellos jóvenes y población LGBTTTIQANB+, canalizando a las personas afectadas.

La educación municipal coordinó una estrategia con los Gobiernos Federales y Estatales, buscando en complementar la realización de una política pública eficaz. Se hizo una inversión de \$4 Millones 873 Mil 948 Pesos, para llevar a niñas y niños de primaria pública del municipio, útiles escolares con el objeto seguir mejorando las condiciones de la economía y gasto familiar de las y los pacenses. Con el objetivo de contar con un panorama claro y actualizado sobre las condiciones de infraestructura, mobiliario y equipamiento de las instituciones educativas del municipio, se llevaron a cabo visitas de seguimiento a escuelas de distintos niveles. Estas acciones permitieron recopilar información de primera mano y establecer un diagnóstico real de las necesidades prioritarias que afectan el desarrollo de la comunidad escolar.

Las bibliotecas públicas es el espacio del saber, en el municipio de La Paz en promedio cada mes las bibliotecas son visitadas por mil personas de todas las edades, con el objeto de seguir promoviendo esta enriquecedora actividad, se implementó la acción denominada “Visitas Guiadas en cada biblioteca del municipio”.


EJE DEL CAMBIO Y/O EJE TRANSVERSAL	ÁREA ORGANIGRAMA	PROYECTO PRESUPUESTARIO	PROGRAMA PRESUPUESTARIO	SECUENCIA	DESCRIPCIÓN META	UNIDAD DE MEDIDA	MET A ANUAL	CUMPLIMIENTO META 1ER TRIMESTRE	CUMPLIMIENTO META 2DO TRIMESTRE	CUMPLIMIENTO META 3ER TRIMESTRE	CUMPLIMIENTO ACUMULADO AL 3ER TRIMESTRE	PORCENTAJE ACUMULADO AL 3ER TRIMESTRE
Eje 4. Bienestar social "Combate a la pobreza y atención a grupos en situación de	Dirección de las Juventudes y Diversidad Sexual	100143020608060103	02060806	1	1.3 Emisión de estímulos económicos	Estímulos	3	0	0	1	1	33%
				2	2.1 Desarrollo de actividades de orientación vocacional	Actividades	6	7	2	7	16	267%






EJE DEL CAMBIO Y/O EJE TRANSVERSAL	ÁREA ORGANIGRAMA	PROYECTO PRESUPUESTARIO	PROGRAMA PRESUPUESTARIO	SECUCIA	DESCRIPCIÓN META	UNIDAD DE MEDIDA	MET ANUAL	CUMPLIMIENTO META 1ER TRIMESTRE	CUMPLIMIENTO META 2DO TRIMESTRE	CUMPLIMIENTO META 3ER TRIMESTRE	CUMPLIMIENTO ACUMULADO AL 3ER TRIMESTRE	PORCENTAJE ACUMULADO AL 3ER TRIMESTRE
vulnerabilidad"					y proyecto de vida							
				3	2.2 Análisis de proyectos participativos en concursos	Análisis.	3	0	0	1	1	33%
				4	2.3 Emisión de resultados de jóvenes participativos en concursos beneficiados con estímulos	Emisión de Resultados	3	0	0	1	1	33%
				5	Acompañamiento en situaciones de vulnerabilidad.	Acompañamientos.	3	4	0	2	6	200%
				6	Atención y seguimiento psicológico para jóvenes y adolescentes.	Atención y seguimiento.	4	0	0	3	3	75%
				7	Talleres y conferencias de orientación sexual.	Talleres y Conferencias.	4	6	1	7	14	350%
				8	Reuniones regionales con homólogos.	Reuniones.	2	8	1	4	13	650%
				9	Vinculación con dependencias gubernamentales y sector privado.	Vinculaciones.	6	6	0	2	8	133%
				10	Aplicación de pruebas de VIH.	Aplicación de Pruebas.	100	200	52	150	402	402%
				Eje 4. Bienestar social "Combate a la pobreza y atención a grupos en situación de	Dirección de Bienestar Social	101101020202010101	02020201	1	1.1. Asesoramiento en la operación de los programas del SDFIFEM (Sistema para el Desarrollo Integral de la Familia	Reuniones	6	1





EJE DEL CAMBIO Y/O EJE TRANSVERSAL	ÁREA ORGANIGRAMA	PROYECTO PRESUPUESTARIO	PROGRAMA PRESUPUESTARIO	SECUCENCIA	DESCRIPCIÓN META	UNIDAD DE MEDIDA	META ANUAL	CUMPLIMIENTO META 1ER TRIMESTRE	CUMPLIMIENTO META 2DO TRIMESTRE	CUMPLIMIENTO META 3ER TRIMESTRE	CUMPLIMIENTO ACUMULADO AL 3ER TRIMESTRE	PORCENTAJE ACUMULADO AL 3ER TRIMESTRE
vulnerabilidad”					del Estado de México) a los SMDIF (Sistema Municipal para el Desarrollo Integral para la Familia) en reuniones regionales y estatales.							
				2	2.1. Seguimiento a las solicitudes de programas sociales.	Solicitudes	300	225	6925	75	7225	2408%
				3	3.1 Aparatos funcionales entregados	Aparatos	300	150	0	0	150	50%
				4	4.1 Canastas alimentarias entregadas	Canastas	12000	0	4000	4000	8000	67%
				5	5.1 Tinacos entregados	Tinacos	300	0	0	400	400	133%
				6	6.1 Laminas entregadas	Paquetes	500	0	0	0	0	0%
				7	7.1 Solicitudes de programas sociales recibidas	Solicitudes	13100	225	6925	3425	10575	81%
				8	8.1 Solicitudes de programas sociales atendidas	Solicitudes	13100	225	6925	3425	10575	81%
Eje 4. Bienestar social “Combate a la pobreza y atención a grupos en situación de vulnerabilidad”	Dirección de Salud	I02153020301010101	02030101	1	1.1. Realización de pláticas de promoción de la salud y de prevención de enfermedades en el territorio municipal.	Pláticas	100	20	63	115	198	198%
				2	1.2. Aplicación de dosis de biológico en módulos	Aplicación	21600	2782	325	4029	7136	33%





EJE DEL CAMBIO Y/O EJE TRANSVERSAL	ÁREA ORGANIGRAMA	PROYECTO PRESUPUESTARIO	PROGRAMA PRESUPUESTARIO	SECUNCIACIÓN	DESCRIPCIÓN META	UNIDAD DE MEDIDA	MET A ANUAL	CUMPLIMIENTO META 1ER TRIMESTRE	CUMPLIMIENTO META 2DO TRIMESTRE	CUMPLIMIENTO META 3ER TRIMESTRE	CUMPLIMIENTO ACUMULADO AL 3ER TRIMESTRE	PORCENTAJE ACUMULADO AL 3ER TRIMESTRE
					de vacunación.							
				3	1.3 Distribución de ilustrativos para la promoción de la salud y prevención de enfermedades en lugares con afluencia de personas	Ilustrativos	27500	0	2180	5110	7290	27%
Eje 4. Bienestar social "Combate a la pobreza y atención a grupos en situación de vulnerabilidad"	Dirección de Educación, Cultura, Ciencia y Tecnología y Turismo	00015002040 2010101	02040201	1	1.1. Elaboración de un programa cultural y artístico	programa	18	5	6	2	13	72%
				2	1.2. Promoción de las actividades culturales a través del sitio web y redes sociales del municipio dedicado a las actividades culturales y artísticas.	promoción	18	5	6	2	13	72%
				3	1.3. Espacios donde se celebran expresiones artísticas y culturales.	espacios	8	8	0	0	8	100%
				4	1.4. Atender solicitudes en materia de expresiones artísticas y culturales	solicitudes	70	17	17	18	52	74%
				5	Visitas informativas a las bibliotecas del municipio.	visitas	84	21	21	21	63	75%
				6	Elaboración de periódicos murales en las	periódicos	84	21	21	21	63	75%






EJE DEL CAMBIO Y/O EJE TRANSVERSAL	ÁREA ORGANIGRAMA	PROYECTO PRESUPUESTARIO	PROGRAMA PRESUPUESTARIO	SECUCENCIA	DESCRIPCIÓN META	UNIDAD DE MEDIDA	MET A ANUAL	CUMPLIMIENTO META 1ER TRIMESTRE	CUMPLIMIENTO META 2DO TRIMESTRE	CUMPLIMIENTO META 3ER TRIMESTRE	CUMPLIMIENTO ACUMULADO AL 3ER TRIMESTRE	PORCENTAJE ACUMULADO AL 3ER TRIMESTRE
					bibliotecas del municipio							
				7	Cursos de verano	curso	8	0	0	8	8	100%
				8	Visitas Guiadas en cada biblioteca del municipio	visitas	60	15	15	15	45	75%
				9	Actividad de cuenta cuentos	Actividad	8	2	2	2	6	75%
				10	talleres de manualidades y regularización	talleres	28	7	7	7	21	75%
				11	trámites administrativos y programas sociales a la población municipal, a través de 14 módulos.	tramites	1500	375	375	375	1125	75%

## EJE TRANSVERSAL 1: IGUALDAD DE GÉNERO


Sin duda, la protección de las mujeres es prioridad también de nuestra administración. En ese sentido, se coordina acciones con los sectores social y privado para alinearse con los planes nacionales, estatales y municipales, se realizaron nueve acciones de impacto que llevaron a beneficiar a 11 mil 199 personas de las cuales el 70% fueron mujeres, se realizaron 21 platicas y talleres con mujeres en el ámbito comunitario, se realizó en el palacio municipal 8 jornadas para el fomento de la concientización e impulso al rechazo a cualquier forma de violencia contra las mujeres, se brindó información en relación a la prevención de aquellas acciones que pueden ser motivo de violencia, se realiza mes con mes campañas informativas en redes sociales enfocadas en crear conciencia y prevenir la violencia, se promueve el acercamiento a las comunidades con jornadas informativas y de atención donde además de entregar información impresa en trípticos y dípticos, se brindan asesorías jurídicas y atención psicológica, se realizó cine debate con el objetivo de profundizar y reflexionar la importancia de erradicar la violencia de genero.





EJE DEL CAMBIO Y/O EJE TRANSVERSAL	ÁREA ORGANIGRAMA	PROYECTO PRESUPUESTARIO	PROGRAMA PRESUPUESTARIO	SECUCENCIA	DESCRIPCIÓN META	UNIDAD DE MEDIDA	META ANUAL	CUMPLIMIENTO META 1ER TRIMESTRE	CUMPLIMIENTO META 2DO TRIMESTRE	CUMPLIMIENTO META 3ER TRIMESTRE	CUMPLIMIENTO ACUMULADO AL 3ER TRIMESTRE	PORCENTAJE ACUMULADO AL 3ER TRIMESTRE
Eje Transversal 1: Igualdad de Género	Dirección de la Mujer	V00152020608050101	02060805	1	1.1. Impartición de cursos de formación para el trabajo en distintas áreas productivas.	cursos	8	1	2	1	4	50%
				2	1.2. Consolidación de una bolsa de trabajo que facilite la inserción laboral de mujeres y hombres.	vacantes	1	1	0	0	1	100%
				3	2.1. Recepción y análisis de solicitudes de apoyos escolares.	solicitudes	0	0	0	0	0	0%
				4	3.1. Realizar reuniones para la promoción de la cultura de igualdad, equidad y prevención de la violencia de género	reuniones	15	15	4	3	22	147%
				5	3.2. Impartición de pláticas en temas con perspectiva de género en el	platicas	30	10	21	0	31	103%






EJE DEL CAMBIO Y/O EJE TRANSVERSAL	ÁREA ORGANIGRAMA	PROYECTO PRESUPUESTARIO	PROGRAMA PRESUPUESTARIO	SECUCENCIA	DESCRIPCIÓN META	UNIDAD DE MEDIDA	META ANUAL	CUMPLIMIENTO META 1ER TRIMESTRE	CUMPLIMIENTO META 2DO TRIMESTRE	CUMPLIMIENTO META 3ER TRIMESTRE	CUMPLIMIENTO ACUMULADO AL 3ER TRIMESTRE	PORCENTAJE ACUMULADO AL 3ER TRIMESTRE
					territorio municipal.							
				6	4.1. jornadas y campañas de salud sexual y reproductiva de las adolescentes y mujeres	jornadas	10	5	3	11	19	190%
				7	4.2. padrón de mujeres artesanas para empoderamiento económico	padrón	1	1	0	0	1	100%
				8	5.1. gestiona espacios, ferias exposiciones para mujeres emprendedoras	gestión	3	2	0	1	3	100%

## EJE TRANSVERSAL 2: CONSTRUCCIÓN DE LA PAZ Y SEGURIDAD

En temas de seguridad y para conocer y dar respuesta oportuna a los problemas de inseguridad, se elaboro un diagnostico sobre la situación de la prevención social de la violencia y la delincuencia en el municipio, ello permitió fortalecer acciones preventivas como la proximidad social, reuniones vecinales, visitas escolares, mochilas de Paz, platicas de policía de género.

El estado de cuerpos policiales incrementamos un 20% más policías en 2025, contra 2024, actualmente 439 elementos policiales y en una política de gobierno municipal “más policías”, es por eso que se tienen abiertas las convocatorias, otro objetivo es fortalecer los cuerpos policiales mejorando el perfil de los mismos y la infraestructura respectiva, en el marco de un gobierno responsable, honesto y de cero corrupciones.





La inteligencia e investigación, se impulsa a fortalecer los sistemas de información, comunicación y tecnología para la prevención del delito ha sido una constante que el gobierno municipal realiza a través de la Dirección de Seguridad Pública por ello se ha avanzado en acciones de mantenimiento y reparación de cámara de videovigilancia que estaban en mal estado, se logró reconectar el 97% de las cámaras existentes.


La célula de búsqueda y localización de personas se han realizado tareas para localizar de manera inmediata a las personas extraviadas y apoyar a los familiares a investigar las causas de la desaparición de igual manera prevenir las desapariciones futuras.

La coordinación institucional es un elemento clave para mejores resultados de esta manera para escuchar y darle cumplimiento a las peticiones que la ciudadanía solicita se han realizado 4 consejos municipales, en las cuales han participado un aproximado de 150 vecinos, copacis, delegados y/o representantes vecinales.

En tema de Protección Civil tiene el objetivo a contribuir y salvaguardar la integración física y patrimonial de la población ante la ocurrencia de los fenómenos perturbadores, para ello se realizaron verificaciones de medidas de seguridad en establecimientos comerciales, industriales y de servicios, se valoraron riesgos en edificios públicos y privados, así como zonas de riesgo geológico, se impartieron cursos en distintos temas, se realizaron monitoreos a atención de fenómenos perturbadores.


EJE DEL CAMBIO Y/O EJE TRANSVERSAL	ÁREA ORGANIGRAMA	PROYECTO PRESUPUESTARIO	PROGRAMA PRESUPUESTARIO	SECUCENCIA	DESCRIPCIÓN META	UNIDAD DE MEDIDA	MET A ANUAL	CUMPLIMIENTO META 1ER TRIMESTRE	CUMPLIMIENTO META 2DO TRIMESTRE	CUMPLIMIENTO META 3ER TRIMESTRE	CUMPLIMIENTO ACUMULADO AL 3ER TRIMESTRE	PORCENTAJE ACUMULADO AL 3ER TRIMESTRE
Eje Transversal 2: Construcción de la Paz y Seguridad	Dirección General de Seguridad Ciudadana, Tránsito Municipal y Movilidad	Q001040107010101	01070101	1	1.1. Realización de operativos de seguridad pública.	Operativos	600	600	150	150	900	150%
				2	1.2. Fortalecimiento del estado de la Fuerza Policial Efectiva.	Policías	480	0	433	480	913	190%
				3	1.3. Distribución operativa de la fuerza policial municipal.	Policías	480	0	433	480	913	190%






EJE DEL CAMBIO Y/O EJE TRANSVERSAL	ÁREA ORGANIGRAMA	PROYECTO PRESUPUESTARIO	PROGRAMA PRESUPUESTARIO	SECUENCIA	DESCRIPCIÓN META	UNIDAD DE MEDIDA	META ANUAL	CUMPLIMIENTO META 1ER TRIMESTRE	CUMPLIMIENTO META 2DO TRIMESTRE	CUMPLIMIENTO META 3ER TRIMESTRE	CUMPLIMIENTO ACUMULADO AL 3ER TRIMESTRE	PORCENTAJE ACUMULADO AL 3ER TRIMESTRE
				4	1.4. Creación de redes vecinales	Redes	16	4	4	4	12	75%
				5	2.1. Equipamiento de patrullas con dispositivos de geolocalización.	Patrullas	0	0	0	0	0	0%
				6	2.2. Colocación de equipamiento de cámaras de video en patrullas municipales.	Patrullas	0	0	0	0	0	0%
				7	2.3. Instalación estratégica de sistemas de video vigilancia en el municipio.	Cámaras	0	0	0	0	0	0%
				8	2.4. Utilización de los sistemas de video vigilancia para la seguridad pública.	Cámaras	600	600	600	600	1800	300%
				9	2.5. Realización de investigación de inteligencia para la prevención y combate del delito.	Documentos	32	8	8	8	24	75%
				10	2.6. Actualización integral del Atlas de incidencia delictiva municipal.	Actualizaciones	24	6	6	6	18	75%
				11	2.7. Generación de información de los informes	Informes	3650	900	900	900	2700	74%






EJE DEL CAMBIO Y/O EJE TRANSVERSALES	ÁREA ORGANIGRAMA	PROYECTO PRESUPUESTARIO	PROGRAMA PRESUPUESTARIO	SECUCENCIA	DESCRIPCIÓN META	UNIDAD DE MEDIDA	META ANUAL	CUMPLIMIENTO META 1ER TRIMESTRE	CUMPLIMIENTO META 2DO TRIMESTRE	CUMPLIMIENTO META 3ER TRIMESTRE	CUMPLIMIENTO ACUMULADO AL 3ER TRIMESTRE	PORCENTAJE ACUMULADO AL 3ER TRIMESTRE
					policiales homologados de la Plataforma México.							
				12	3.1. Certificación única policial de elementos de seguridad municipal.	Certificación	400	0	400	400	800	200%
				13	3.2. Aplicación de exámenes de control de confianza a los elementos policíacos municipales.	Elementos	178	0	178	89	267	150%
				14	3.3. Actualización y capacitación en materia del sistema de Justicia Penal a los elementos de seguridad municipal.	Actualización	480	0	433	480	913	190%
				15	3.4. Aprobación del reglamento de la Comisión de Honor y Justicia por el Cabildo.	Reglamento	1	0	0	1	1	100%
				16	3.5. Emisión de resoluciones y de los trabajos de la Comisión de Honor y Justicia.	Resoluciones	100	25	25	25	75	75%
				17	4.1. Elaboración del diagnóstico sobre la situación de la prevención social de la	Diagnostico	4	1	1	1	3	75%






EJE DEL CAMBIO Y/O EJE TRANSVERSAL	ÁREA ORGANIGRAMA	PROYECTO PRESUPUESTARIO	PROGRAMA PRESUPUESTARIO	SECUCENCIA	DESCRIPCIÓN META	UNIDAD DE MEDIDA	META ANUAL	CUMPLIMIENTO META 1ER TRIMESTRE	CUMPLIMIENTO META 2DO TRIMESTRE	CUMPLIMIENTO META 3ER TRIMESTRE	CUMPLIMIENTO ACUMULADO AL 3ER TRIMESTRE	PORCENTAJE ACUMULADO AL 3ER TRIMESTRE
					violencia y la delincuencia en el municipio.							
				18	4.2. Asistencia de personas a las pláticas o talleres en materia de Prevención	Asistentes	12700	3175	3175	3175	9525	75%
				19	4.3. Reconstrucción del tejido social municipal.	Reconstrucción	100	25	25	25	75	75%
				20	4.4. Ejecución de pláticas o talleres en materia de Prevención	Platicas	152	38	38	38	114	75%
				21	Publicaciones informativas oficiales en las diferentes plataformas de redes sociales	Publicaciones	48	12	12	12	36	75%
				22	Analizará el posible impacto en las redes sociales como "me gusta" y comentarios.	Informes	12	3	3	3	9	75%
Eje Transversal 2: Construcción de la Paz y Seguridad	Dirección del C2	Q00Q000107010102	01070101	1	2.1. Equipamiento de patrullas con dispositivos de geolocalización.	Equipamiento	0	0	0	0	0	0%
				2	2.2. Colocación de equipamiento de cámaras de video en patrullas	Equipamiento	0	0	0	0	0	0






EJE DEL CAMBIO Y/O EJE TRANSVERSAL	ÁREA ORGANIGRAMA	PROYECTO PRESUPUESTARIO	PROGRAMA PRESUPUESTARIO	SECUNCI	DESCRIPCIÓN META	UNIDAD DE MEDIDA	META ANUAL	CUMPLIMIENTO META 1ER TRIMESTRE	CUMPLIMIENTO META 2DO TRIMESTRE	CUMPLIMIENTO META 3ER TRIMESTRE	CUMPLIMIENTO ACUMULADO AL 3ER TRIMESTRE	PORCENTAJE ACUMULADO AL 3ER TRIMESTRE
					municipales.							
				3	2.3. Instalación estratégica de sistemas de video vigilancia en el municipio.	Videovigilancia	0	0	0	0	0	0%
				4	2.4. Utilización de los sistemas de video vigilancia para la seguridad pública.	Videovigilancia	600	600	600	600	1800	300%
				5	2.5. Realización de investigación de inteligencia para la prevención y combate del delito.	Prevencion	32	8	8	8	24	75%
				6	2.6. Actualización integral del Atlas de incidencia delictiva municipal.	Atlas	16	4	4	4	12	75%
				7	2.7. Generación de información de los informes policiales homologados de la Plataforma México.	Informes	3650	900	900	900	2700	74%
				8	Cercos virtuales	cercos	368	92	92	92	276	75%
				9	Incidencia delictiva	Informes	52	13	13	13	39	75%
Eje Transversal 2: Construcción de la Paz y Seguridad	Coordinación de Protección Civil y Bomberos	T00105010702 010102	01070201	1	1.1. Elaboración de los planes específicos de protección civil por factores de vulnerabilidad en las	PLANES	4	0	2	0	2	50%






EJE DEL CAMBIO Y/O EJE TRANSVERSAL	ÁREA ORGANIGRAMA	PROYECTO PRESUPUESTARIO	PROGRAMA PRESUPUESTARIO	SECUCENCIA	DESCRIPCIÓN META	UNIDAD DE MEDIDA	META ANUAL	CUMPLIMIENTO META 1ER TRIMESTRE	CUMPLIMIENTO META 2DO TRIMESTRE	CUMPLIMIENTO META 3ER TRIMESTRE	CUMPLIMIENTO ACUMULADO AL 3ER TRIMESTRE	PORCENTAJE ACUMULADO AL 3ER TRIMESTRE
					zonas de riesgo.							
				2	1.2. Verificación de medidas de seguridad en establecimientos comerciales, industriales y de servicios.	VERIFICACIÓN	400	33	202	228	463	116%
				3	1.3. Valoración de riesgos en edificios públicos y privados, así como en zonas con riesgo geológico.	VALORACIÓN	15	9	8	5	22	147%
				4	1.4. Celebración de convenios para habilitar refugios temporales ante la ocurrencia de hechos catastróficos.	CONVENIOS	2	0	0	0	0	0%
				5	1.5. Revisión de cumplimiento del Programa de Protección Civil Escolar.	PROGRAMA	0	0	0	0	0	0%
				6	2.1. Curso de Inducción a la Protección Civil.	CURSO	25	6	11	5	22	88%
				7	2.2. Promoción de la cultura de protección civil para evitar tirar basura en las calles.	PROMOCIÓN	25	6	11	3	20	80%






EJE DEL CAMBIO Y/O EJE TRANSVERSAL	ÁREA ORGANIGRAMA	PROYECTO PRESUPUESTARIO	PROGRAMA PRESUPUESTARIO	SECUNCIACIÓN	DESCRIPCIÓN META	UNIDAD DE MEDIDA	META ANUAL	CUMPLIMIENTO META 1ER TRIMESTRE	CUMPLIMIENTO META 2DO TRIMESTRE	CUMPLIMIENTO META 3ER TRIMESTRE	CUMPLIMIENTO ACUMULADO AL 3ER TRIMESTRE	PORCENTAJE ACUMULADO AL 3ER TRIMESTRE
				8	2.3. Curso de Prevención y combate de incendios.	CURSO	30	6	11	5	22	73%
				9	2.4. Curso de Primeros auxilios.	CURSO	30	6	11	6	23	77%
				10	2.5. Curso taller para "evitar un niño quemado.	CURSO	30	0	11	5	16	53%
				11	2.6. Curso taller "Prevención de accidentes en la escuela y el hogar", dirigido a la población infantil.	CURSO	15	0	11	5	16	107%
				12	3.1. Monitoreo de fenómenos perturbados que afecten a la ciudadanía.	MONITOREO	1	3	5	14	22	2200%
				13	3.2. Atención de emergencias urbanas (bomberos) en el territorio municipal.	ATENCIÓN BOMBEROS	960	300	331	290	921	96%
				14	3.3. Atención de emergencias prehospitales en el territorio municipal.	ATENCIÓN PRE HOSPITALARIO	400	814	889	1020	2723	68%
				15	4.1. Analíticos estadísticos de las contingencias por factores de riesgo.	ANALITICOS	1	0	0	0	0	0%
				16	4.2. Actualización de los	SEGUIMIENTO	1	1	0	0	1	100%






EJE DEL CAMBIO Y/O EJE TRANSVERSAL	ÁREA ORGANIGRAMA	PROYECTO PRESUPUESTARIO	PROGRAMA PRESUPUESTARIO	SECUNDA	DESCRIPCIÓN META	UNIDAD DE MEDIDA	META ANUAL	CUMPLIMIENTO META 1ER TRIMESTRE	CUMPLIMIENTO META 2DO TRIMESTRE	CUMPLIMIENTO META 3ER TRIMESTRE	CUMPLIMIENTO ACUMULADO AL 3ER TRIMESTRE	PORCENTAJE ACUMULADO AL 3ER TRIMESTRE
					factores de riesgo a las instancias de Gobierno en materia de Protección Civil.							
				17	5.1. Seguimiento a los acuerdos del Consejo Municipal de Protección Civil.	SEGUIMIENTO	3	0	0	0	0	0%
				18	5.2. Verificación del cumplimiento de los acuerdos del Consejo Municipal de Protección Civil.	VERIFICACIÓN	1	0	0	0	0	0%
Eje Transversal 2: Construcción de la Paz y Seguridad	Coordinación de Protección Civil y Bomberos	T00105010702 010301	01070201	1	1.1. Elaboración de los planes específicos de protección civil por factores de vulnerabilidad en las zonas de riesgo.	PLANES	4	0	2	0	2	50%
				2	1.2. Verificación de medidas de seguridad en establecimientos comerciales, industriales y de servicios.	VERIFICACIÓN	400	33	202	228	463	116%
				3	1.3. Valoración de riesgos en edificios públicos y privados, así como	VALORACIÓN	15	9	8	5	22	147%






EJE DEL CAMBIO Y/O EJE TRANSVERSAL	ÁREA ORGANIGRAMA	PROYECTO PRESUPUESTARIO	PROGRAMA PRESUPUESTARIO	SECUNCIACIÓN	DESCRIPCIÓN META	UNIDAD DE MEDIDA	MET A ANUAL	CUMPLIMIENTO META 1ER TRIMESTRE	CUMPLIMIENTO META 2DO TRIMESTRE	CUMPLIMIENTO META 3ER TRIMESTRE	CUMPLIMIENTO ACUMULADO AL 3ER TRIMESTRE	PORCENTAJE ACUMULADO AL 3ER TRIMESTRE
					en zonas con riesgo geológico.							
				4	1.4. Celebración de convenios para habilitar refugios temporales ante la ocurrencia de hechos catastróficos.	CONVENIOS	2	0	0	0	0	0%
				5	1.5. Revisión de cumplimiento del Programa de Protección Civil Escolar.	PROGRAMA	0	0	0	0	0	0%
				6	2.1. Curso de Inducción a la Protección Civil.	CURSO	25	6	11	5	22	88%
				7	2.2. Promoción de la cultura de protección civil para evitar tirar basura en las calles.	PROMOCIÓN	25	6	11	3	20	80%
				8	2.3. Curso de Prevención y combate de incendios.	CURSO	30	6	11	5	22	73%
				9	2.4. Curso de Primeros auxilios.	CURSO	30	6	11	6	23	77%
				10	2.5. Curso taller para "evitar un niño quemado.	CURSO	30	0	11	5	16	53%
				11	2.6. Curso taller "Prevención de accidentes en la escuela y el hogar", dirigido a la	CURSO	15	0	11	5	16	107%






EJE DEL CAMBIO Y/O EJE TRANSVERSAL	ÁREA ORGANIGRAMA	PROYECTO PRESUPUESTARIO	PROGRAMA PRESUPUESTARIO	SECUCENCIA	DESCRIPCIÓN META	UNIDAD DE MEDIDA	META ANUAL	CUMPLIMIENTO META 1ER TRIMESTRE	CUMPLIMIENTO META 2DO TRIMESTRE	CUMPLIMIENTO META 3ER TRIMESTRE	CUMPLIMIENTO ACUMULADO AL 3ER TRIMESTRE	PORCENTAJE ACUMULADO AL 3ER TRIMESTRE
					población infantil.							
				12	3.1. Monitoreo de fenómenos perturbados que afecten a la ciudadanía.	MONITOREO	1	3	5	14	22	2200%
				13	3.2. Atención de emergencias urbanas (bomberos) en el territorio municipal.	ATENCIÓN BOMBEROS	960	300	331	290	921	96%
				14	3.3. Atención de emergencias prehospitales en el territorio municipal.	ATENCIÓN PRE HOSPITALARIO	400	814	889	1020	2723	68%
				15	4.1. Análisis estadísticos de las contingencias por factores de riesgo.	ANALITICOS	1	0	0	0	0	0%
				16	4.2. Actualización de los factores de riesgo a las instancias de Gobierno en materia de Protección Civil.	SEGUIMIENTO	1	1	0	0	1	100%
				17	5.1. Seguimiento a los acuerdos del Consejo Municipal de Protección Civil.	SEGUIMIENTO	3	0	0	0	0	0%
				18	5.2. Verificación del cumplimiento de los acuerdos	VERIFICACIÓN	1	0	0	0	0	0%






EJE DEL CAMBIO Y/O EJE TRANSVERSAL	ÁREA ORGANIGRAMA	PROYECTO PRESUPUESTARIO	PROGRAMA PRESUPUESTARIO	SECUCENCIA	DESCRIPCIÓN META	UNIDAD DE MEDIDA	META ANUAL	CUMPLIMIENTO META 1ER TRIMESTRE	CUMPLIMIENTO META 2DO TRIMESTRE	CUMPLIMIENTO META 3ER TRIMESTRE	CUMPLIMIENTO ACUMULADO AL 3ER TRIMESTRE	PORCENTAJE ACUMULADO AL 3ER TRIMESTRE
					del Consejo Municipal de Protección Civil.							
Eje Transversal 2: Construcción de la Paz y Seguridad	Coordinación de Protección Civil y Bomberos	T00105010702 010303	01070201	1	1.1. Elaboración de los planes específicos de protección civil por factores de vulnerabilidad en las zonas de riesgo.	PLANES	4	0	2	0	2	50%
				2	1.2. Verificación de medidas de seguridad en establecimientos comerciales, industriales y de servicios.	VERIFICACIÓN	400	33	202	228	463	116%
				3	1.3. Valoración de riesgos en edificios públicos y privados, así como en zonas con riesgo geológico.	VALORACIÓN	15	9	8	5	22	147%
				4	1.4. Celebración de convenios para habilitar refugios temporales ante la ocurrencia de hechos catastróficos.	CONVENIOS	2	0	0	0	0	0%
				5	1.5. Revisión de cumplimiento del Programa de Protección Civil Escolar.	PROGRAMA	0	0	0	0	0	0%





EJE DEL CAMBIO Y/O EJE TRANSVERSAL	ÁREA ORGANIGRAMA	PROYECTO PRESUPUESTARIO	PROGRAMA PRESUPUESTARIO	SECUCENCIA	DESCRIPCIÓN META	UNIDAD DE MEDIDA	META ANUAL	CUMPLIMIENTO META 1ER TRIMESTRE	CUMPLIMIENTO META 2DO TRIMESTRE	CUMPLIMIENTO META 3ER TRIMESTRE	CUMPLIMIENTO ACUMULADO AL 3ER TRIMESTRE	PORCENTAJE ACUMULADO AL 3ER TRIMESTRE
				6	2.1. Curso de Inducción a la Protección Civil.	CURSO	25	6	11	5	22	88%
				7	2.2. Promoción de la cultura de protección civil para evitar tirar basura en las calles.	PROMOCIÓN	25	6	11	3	20	80%
				8	2.3. Curso de Prevención y combate de incendios.	CURSO	30	6	11	5	22	73%
				9	2.4. Curso de Primeros auxilios.	CURSO	30	6	11	6	23	77%
				10	2.5. Curso taller para "evitar un niño quemado.	CURSO	30	0	11	5	16	53%
				11	2.6. Curso taller "Prevención de accidentes en la escuela y el hogar", dirigido a la población infantil.	CURSO	15	0	11	5	16	107%
				12	3.1. Monitoreo de fenómenos perturbados que afectan a la ciudadanía.	MONITOREO	1	3	5	14	22	2200%
				13	3.2. Atención de emergencias urbanas (bomberos) en el territorio municipal.	ATENCIÓN BOMBEROS	960	300	331	290	921	96%
				14	3.3. Atención de emergencias	ATENCIÓN PRE HOSPITALARIO	4000	814	889	1020	2723	68%





EJE DEL CAMBIO Y/O EJE TRANSVERSAL	ÁREA ORGANIGRAMA	PROYECTO PRESUPUESTARIO	PROGRAMA PRESUPUESTARIO	SECUCENCIA	DESCRIPCIÓN META	UNIDAD DE MEDIDA	META ANUAL	CUMPLIMIENTO META 1ER TRIMESTRE	CUMPLIMIENTO META 2DO TRIMESTRE	CUMPLIMIENTO META 3ER TRIMESTRE	CUMPLIMIENTO ACUMULADO AL 3ER TRIMESTRE	PORCENTAJE ACUMULADO AL 3ER TRIMESTRE
					prehospitalarias en el territorio municipal.							
				15	4.1. Analíticos estadísticos de las contingencias por factores de riesgo.	ANALITICOS	1	0	0	0	0	0%
				16	4.2. Actualización de los factores de riesgo a las instancias de Gobierno en materia de Protección Civil.	SEGUIMIENTO	1	1	0	0	1	100%
				17	5.1. Seguimiento a los acuerdos del Consejo Municipal de Protección Civil.	SEGUIMIENTO	3	0	0	0	0	0%
				18	5.2. Verificación del cumplimiento de los acuerdos del Consejo Municipal de Protección Civil.	VERIFICACIÓN	1	0	0	0	0	0%
Eje Transversal 2: Construcción de la Paz y Seguridad	Departamento de Rescate y Salvamento	T00106010702 010201	01070201	1	Monitoreo de fenómenos perturbadores que afecten a la ciudadanía	Monitoreo	2	2	2	11	15	750%
				2	Atención de emergencias urbanas (bomberos) en el territorio municipal	Atención	100	28	25	25	78	78%
				3	Atención de emergencias	Atención	400	100	25	100	225	56%







EJE DEL CAMBIO Y/O EJE TRANSVERSAL	ÁREA ORGANIGRAMA	PROYECTO PRESUPUESTARIO	PROGRAMA PRESUPUESTARIO	SECUNCIACION	DESCRIPCIÓN META	UNIDAD DE MEDIDA	MET A ANUAL	CUMPLIMIENTO META 1ER TRIMESTRE	CUMPLIMIENTO META 2DO TRIMESTRE	CUMPLIMIENTO META 3ER TRIMESTRE	CUMPLIMIENTO ACUMULADO AL 3ER TRIMESTRE	PORCENTAJE ACUMULADO AL 3ER TRIMESTRE
					as prehospitalarias en el territorio municipal							

## X. Informe Trimestral Presupuestal

Dando seguimiento a la ejecución del Presupuesto de Egresos, esta información se integra en el apartado del Módulo 2 del Informe trimestral correspondiente, en los formatos: PBRM09a, PBRM09b, PBRM10a, PBRM10b y PBRM10c.

  
**Lic. Patricia Cano González**  
Tesorero Municipal del. Ayuntamiento de la Paz 2025-2027

  
**C. Mario Bautista Pérez**  
Encargado de Despacho de la Unidad de Información, Planeación, Programación y Evaluación H. Ayuntamiento La Paz 2025-2027

